



Posadas, 12 de diciembre de 2024

Comunicado de Prensa N° 042

Índice de Precios de las Ferias Francas – Ciudad de Posadas

Noviembre 2024

La variación mensual –noviembre 2024, respecto a octubre 2024– del nivel general del índice de precios de las ferias francas (IPFF) mostró un aumento del 1,4%.

La división de "Alimentos y Bebidas no alcohólicas" del Índice de Precios al Consumidor (IPC) de la región del NEA, se incrementó un 0,2% respecto al mes de octubre 2024. Si se desagrega el IPC en algunos de sus principales componentes, el aumento mensual en carnes y derivados fue del 2,3%, tanto en IPC como en las ferias francas. Asimismo, las frutas crecieron un 5,2% en el IPC, mientras que en el IPFF crecieron un 4,9%. En el caso de pan y cereales, el IPC mostró un aumento mensual del 0,1% mientras que, los productos panificados y derivados crecieron un 0,5% en las ferias francas. En el caso de los productos lácteos, en las ferias francas crecieron un 2,1%, y los huevos, mostraron un decrecimiento del 7,9%. En el IPC, la leche, los productos lácteos y los huevos mostraron un aumento del 0,5%.

Respecto a la variación interanual, es decir, noviembre 2024-noviembre 2023, el IPC Región NEA nivel general creció un 154,2%, mientras que la división de alimentos y bebidas no alcohólicas un 128,5%. Por su parte el IPFF nivel general creció un 149,0%.

Las frutas crecieron en el IPC NEA en el mismo período noviembre 2024-noviembre 2023 un 124,8%. Por su parte, frutas en las ferias francas crecieron un 195,6%. Las carnes y sus derivados en el mismo período crecieron un 117,1% en el IPC. Sin embargo, en las ferias francas crecieron un 127,5%.

Los panificados y cereales en el índice de precios al consumidor de la región NEA crecieron un 130,4%; mientras que en el índice de precios de las ferias francas se incrementaron un 133,4%. Lácteos y huevos registraron un crecimiento del 168,2% en el IPC Región NEA, en el IPFF, crecieron un 160,1%.

No obstante, más allá de las comparaciones en la evolución de ambos índices, como se puede visualizar en los gráficos 10 y 11 del presente comunicado, en el primero de ellos, de 24 variedades similares entre ferias francas y supermercados, 21 de éstas son más baratas en las primeras que en los segundos; asimismo, comparando a las ferias francas con los almacenes/despensas, de 24 variedades, 19 de éstas son más accesibles económicamente en las ferias que en los almacenes/despensas.

El IPFF está estructurado por 11 divisiones. Éstas son: 1) Verduras y Frutas; 2) Carne vacuna y porcina; 3) Carnes de aves frescas o congeladas; 4) Huevos; 5) Productos de panificación y derivados; 6) Untables dulces; 7) Envasados varios; 8) Ornamentales; 9) Hierbas medicinales; 10) Leche y productos lácteos; y 11) Otros productos.

Este índice es el resultado del trabajo en conjunto con la Municipalidad de Posadas, a través de la Dirección de Producción Local y Feriantes, dependiente de la Secretaría de Turismo y Desarrollo Económico.





**Cuadro 1.** Índice de Precios de las ferias francas. Ciudad de Posadas.  
Período noviembre 2024

Índice de Precios de las Ferias Francas – Ciudad de Posadas	
<b>Nivel general</b>	<b>653,4</b>
Verduras y Frutas	756,1
Frutas	867,4
Verduras	716,2
Carnes y derivados	639,9
Carne bovina	725,6
Embutidos	498,7
Otras carnes rojas frescas, semipreparados, porcinas	698,7
Carne de aves frescas o congeladas	731,5
Huevos	686,3
Productos de panificación y derivados	620,1
Panificados	682,1
Harinas y cereales	373,2
Untables dulces	573,0
Envasados varios	394,2
Ornamental	429,7
Hierbas medicinales	210,8
Lácteos	794,9
Otros productos	621,2

**Fuente:** IPEC, elaborado sobre la base de datos de la Secretaría de Turismo y Desarrollo Económico, Dirección de Producción Local y Feriantes, Municipalidad de Posadas.





La variación mensual -noviembre 2024, respecto a octubre 2024- del nivel general del índice de precios de las ferias francas (IPFF) mostró un aumento del 1,4%.

**Cuadro 2.** Índice de Precios de las ferias francas. Ciudad de Posadas. Variaciones mensuales.  
Período noviembre 2024

Índice de Precios de las Ferias Francas – Ciudad de Posadas Variación mensual (%)	
<b>Nivel general</b>	<b>1,4</b>
Verduras y Frutas	1,7
Frutas	4,9
Verduras	0,4
Carnes y derivados	2,3
Carne bovina	3,5
Embutidos	0,0
Otras carnes rojas frescas, semipreparados, porcinas	2,4
Carne de aves frescas o congeladas	-0,1
Huevos	-7,9
Productos de panificación y derivados	0,5
Panificados	0,6
Harinas y cereales	-0,3
Untables dulces	-0,4
Envasados varios	-6,6
Ornamental	-0,3
Hierbas medicinales	-2,6
Lácteos	2,1
Otros productos	6,3

**Fuente:** IPEC, elaborado sobre la base de datos de la Secretaría de Turismo y Desarrollo Económico, Dirección de Producción Local y Feriantes, Municipalidad de Posadas.

Las divisiones que presentaron incrementos mensuales fueron: Otros productos (6,3%); Carnes y derivados (2,3%); Lácteos (2,1%); Verduras y frutas (1,7%); y Productos de panificación y derivados (0,5%).

Por su parte, las divisiones de Huevos (-7,9%); Envasados varios (-6,6%); Hierbas medicinales (-2,6%); Untables dulces (-0,4%); Ornamental (-0,3%); y Carnes de aves frescas o congeladas (-0,1%) presentaron una disminución mensual.

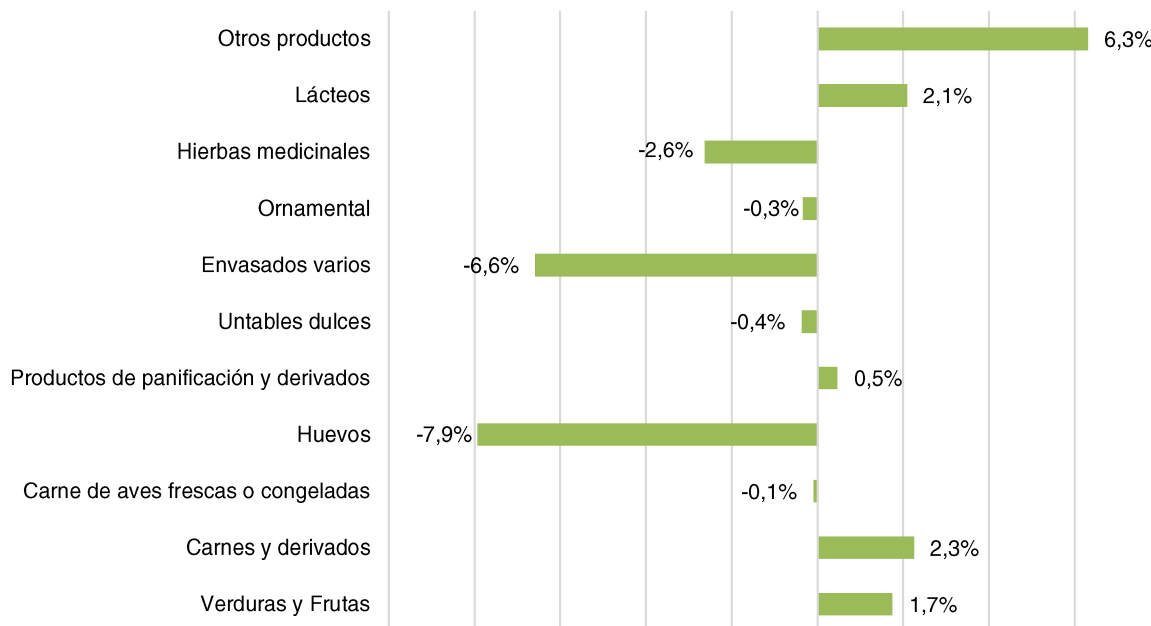
A su vez, dentro de la división Verduras y Frutas, la subdivisión *frutas* creció un 4,9% y la subdivisión *verduras* decreció un 0,4%.

En la división Carnes y derivados las subdivisiones mostraron la siguiente variación mensual: *carne bovina* (3,5%); *otras carnes rojas frescas, semipreparadas y porcinas* (2,4%); y *embutidos* que no presentó variación mensual.

Por último, la división Productos de panificación y derivados, presenta dos subdivisiones: *panificados* (0,6%), y *harinas y cereales* (-0,3%) con sus respectivas variaciones mensuales.

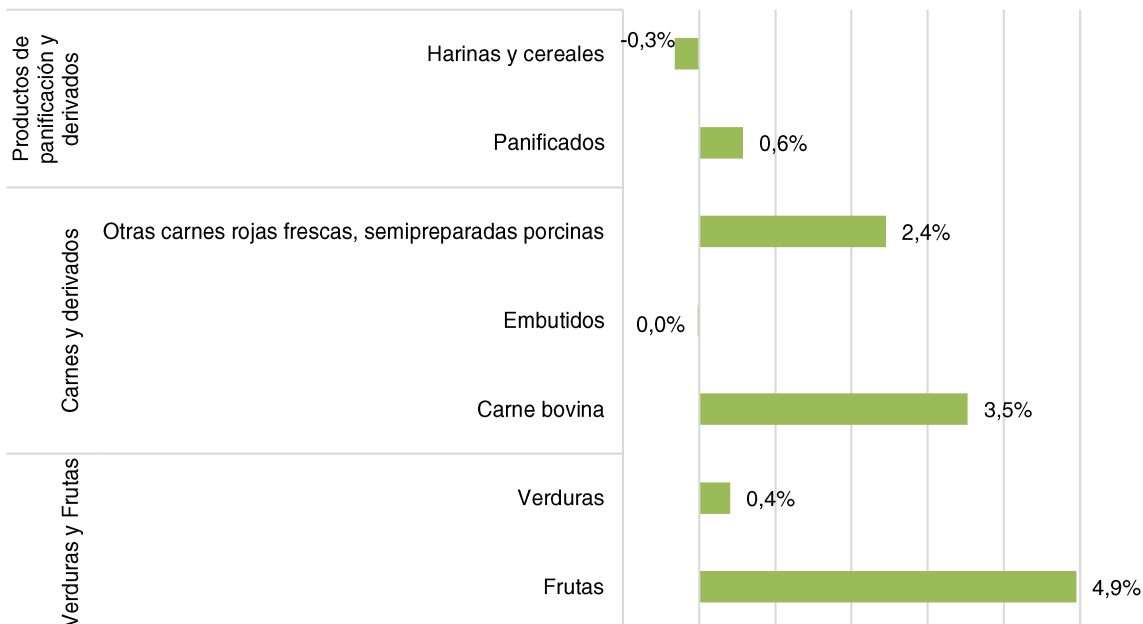


**Gráfico 1. IPFF variación mensual según divisiones. Ciudad de Posadas.**  
 Período noviembre 2024–octubre 2024



**Fuente:** IPEC, elaborado sobre la base de datos de la Secretaría de Turismo y Desarrollo Económico, Dirección de Producción Local y Feriantes, Municipalidad de Posadas.

**Gráfico 2. IPFF variación mensual según subdivisiones. Ciudad de Posadas.**  
 Período noviembre 2024–octubre 2024



**Fuente:** IPEC, elaborado sobre la base de datos de la Secretaría de Turismo y Desarrollo Económico, Dirección de Producción Local y Feriantes, Municipalidad de Posadas.

La variación interanual -noviembre 2024, respecto a noviembre 2023- del nivel general del índice de precios de las ferias francas (IPFF) mostró un aumento del 149,0%.

**Cuadro 3.** Índice de Precios de las ferias francas. Ciudad de Posadas. Variaciones interanuales. Período noviembre 2024

Índice de Precios de las Ferias Francas – Ciudad de Posadas Variación interanual (%)	
<b>Nivel general</b>	<b>149,0</b>
Verduras y Frutas	211,3
Frutas	195,6
Verduras	218,7
Carnes y derivados	127,5
Carne bovina	122,4
Embutidos	123,1
Otras carnes rojas frescas, semipreparados, porcinas	143,4
Carne de aves frescas o congeladas	116,0
Huevos	117,8
Productos de panificación y derivados	133,4
Panificados	157,0
Harinas y cereales	39,7
Untables dulces	208,9
Envasados varios	177,6
Ornamental	182,5
Hierbas medicinales	-50,7
Lácteos	202,4
Otros productos	164,7

**Fuente:** IPEC, elaborado sobre la base de datos de la Secretaría de Turismo y Desarrollo Económico, Dirección de Producción Local y Feriantes, Municipalidad de Posadas.

Las divisiones que presentaron mayores incrementos interanuales fueron: Verduras y frutas (211,3%); Untables dulces (208,9%); y Lácteos (202,4%).

De forma contraria, las divisiones de Carne de aves frescas o congeladas (116,0%); Huevos (117,8%); y Carnes y derivados (127,5%) mostraron los menores crecimientos interanuales en el período noviembre 2023-noviembre 2024. Asimismo, la división de Hierbas medicinales presentó un decrecimiento interanual del 50,7%.

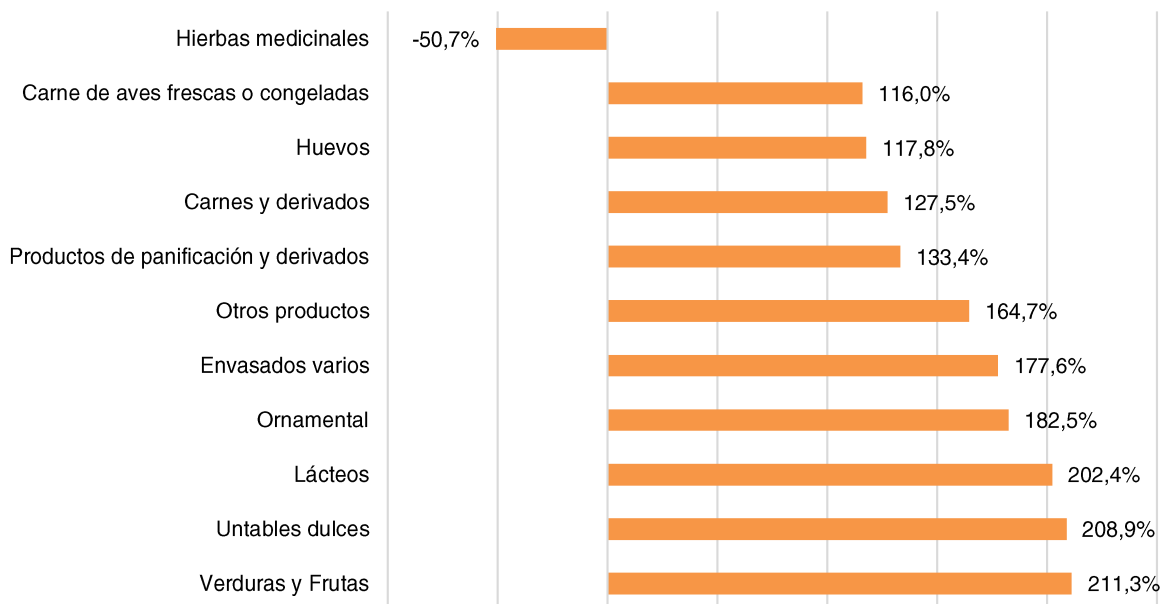
Las variaciones interanuales de las divisiones se encuentran expuestas en el gráfico 3.

A su vez, dentro de la división Verduras y Frutas, la subdivisión *frutas* y la subdivisión *verduras* aumentaron un 195,6% y 218,7% respectivamente.

En la división Carnes y derivados las subdivisiones mostraron un incremento interanual: *otras carnes rojas frescas, semipreparadas y porcinas* (143,4%); *embutidos* (123,1%); y *carne bovina* (122,4%).

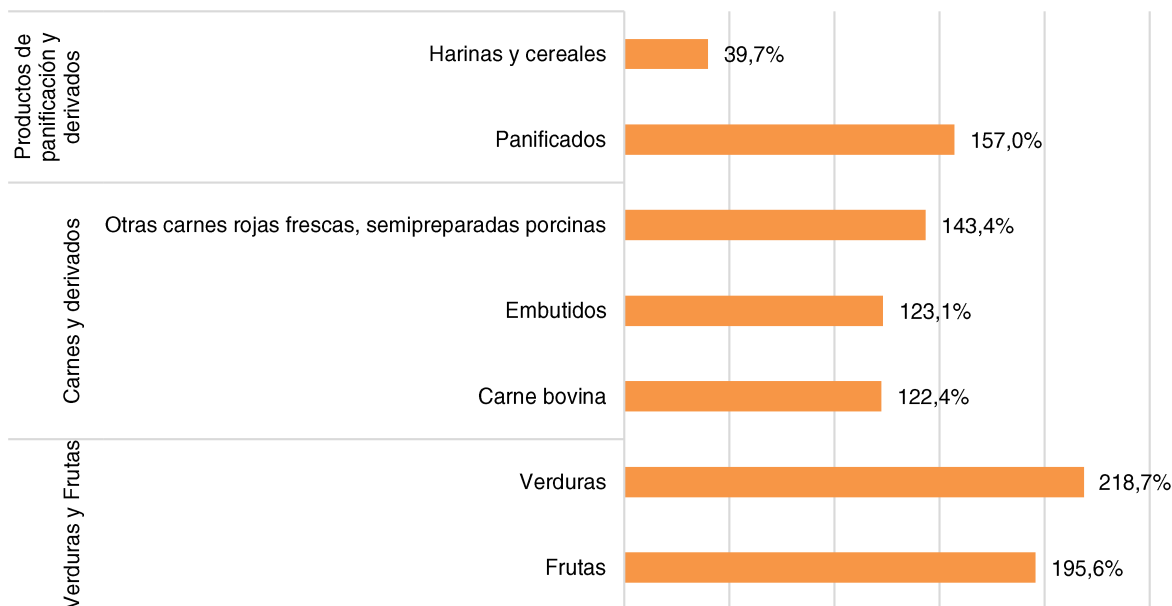
Por último, la división Productos de panificación y derivados, presenta dos subdivisiones: *panificados* (157,0%), y *harinas y cereales* (39,7%) con sus respectivas variaciones interanuales.

**Gráfico 3.** IPFF variación interanual según divisiones. Ciudad de Posadas.  
Período noviembre 2024-noviembre 2023



**Fuente:** IPEC, elaborado sobre la base de datos de la Secretaría de Turismo y Desarrollo Económico, Dirección de Producción Local y Feriantes, Municipalidad de Posadas.

**Gráfico 4.** IPFF variación interanual según subdivisiones. Ciudad de Posadas.  
Período noviembre 2024-noviembre 2023



**Fuente:** IPEC, elaborado sobre la base de datos de la Secretaría de Turismo y Desarrollo Económico, Dirección de Producción Local y Feriantes, Municipalidad de Posadas.

A continuación, se realiza una comparación de los precios promedios correspondientes al mes de noviembre de Feria Franca, Supermercado<sup>1</sup>, y Almacén/Despensa<sup>2</sup>.

**Cuadro 4. Precios promedio. Ciudad de Posadas. Período noviembre 2024**

Subdivisión y variedad	Feria Franca	Supermercado	Almacén/Despensa
<b>Verduras y Frutas</b>			
Naranja	\$ 1.984,62	\$ 1.945,94	\$ 2.325,69
Mandarina	\$ 1.655,56	\$ 2.300,70	\$ 2.483,33
Pomelo	\$ 2.066,67	\$ 6.359,49	\$ 6.900,00
Limón	\$ 1.194,74	\$ 4.534,50	\$ 3.600,00
Banana	\$ 1.723,08	\$ 2.924,67	\$ 3.000,00
Lechuga	\$ 2.392,60	\$ 3.919,80	\$ 2.720,00
Mandioca	\$ 527,20	\$ 649,00	\$ 900,00
Acelga	\$ 656,00	\$ 1.551,60	\$ 1.280,00
Rúcula	\$ 627,27	\$ 1.060,00	\$ 933,33
Zapallo criollo	\$ 1.163,64	\$ 1.883,80	\$ 1.840,00
Zapallo tronco	\$ 1.277,27	\$ 1.529,00	\$ 2.150,00
Batata	\$ 1.009,09	\$ 2.546,33	\$ 2.216,67
Espinaca	\$ 641,67	-	-
<b>Carne vacuna y porcina</b>			
Lomo	\$ 8.546,15	\$ 14.175,80	\$ 9.352,17
Falda	\$ 6.453,85	\$ 6.778,00	\$ 6.274,17
Costilla	\$ 7.387,50	\$ 9.311,50	\$ 7.593,83
Chorizo porcino	\$ 5.506,67	\$ 9.663,33	\$ 5.635,67
Costilla porcina	\$ 6.181,25	\$ 7.742,00	\$ 5.719,00
<b>Otras variedades</b>			
Pollo entero	\$ 4.600,00	\$ 3.299,80	\$ 2.818,25
Huevos de gallina	\$ 2.815,38	\$ 2.836,67	\$ 2.428,00
Pastafrola	\$ 2.616,67	\$ 4.239,80	\$ 4.950,00
Miel	\$ 5.727,27	\$ 9.644,00	\$ 10.340,00
Yerba mate	\$ 3.033,33	\$ 3.726,66	\$ 3.919,60
<b>Lácteos</b>			
Ricota	\$ 6.388,89	\$ 5.468,00	\$ 4.542,50
Queso	\$ 7.818,18	\$ 9.282,33	\$ 9.498,40

**Fuente:** IPEC, elaborado sobre la base de datos de la Secretaría de Turismo y Desarrollo Económico, Dirección de Producción Local y Feriantes, Municipalidad de Posadas.

<sup>1</sup>El establecimiento Supermercado hace referencia al local que vende productos en una gran variedad de rubros y marcas, con cuatro y más cajas de cobro. Incluye a los supermercados mayoristas, y a las compras realizadas al supermercado a través de su página web.

<sup>2</sup> El establecimiento Almacén/Despensa considera a la Despensa y a los negocios especializados. Se entiende por Despensa a un establecimiento de acceso directo al público que vende artículos al por menor, la mercadería dominante es productos alimenticios, productos de higiene y artículos de venta libre; son sinónimos del término: almacén, mercadito, minimercado, mercado. Los negocios especializados son aquellos establecimientos en los que se adquiere un producto o servicios de un rubro específico (perfumería, farmacia, peluquería, florería, veterinaria, bazar, etc.)

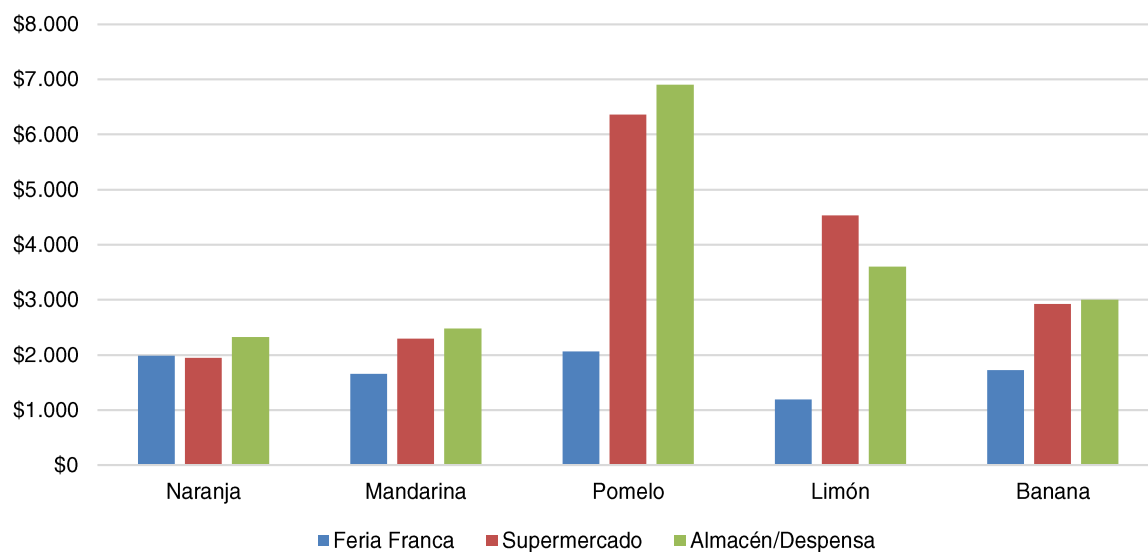




Para las Frutas la variedad con el precio más similar es la *mandarina* con una diferencia de \$645,14 en los Supermercados, y \$341,07 para la *naranja* en el caso del Almacén/Despensa se recuerda que la diferencia de precios es siempre a favor de la Feria Franca. La *naranja* por su parte, presenta mayores precios en la Feria Franca respecto al Supermercado con una diferencia de \$38,68.

De forma contraria el *pomelo* registra la mayor brecha de precios con una diferencia de \$4.292,82 para el Supermercado; y la *banana* con una diferencia de \$4.833,33 en caso del Almacén/Despensa.

**Gráfico 5.** Comparación de los precios promedio. Subdivisión Frutas. Ciudad de Posadas. Período noviembre 2024



**Fuente:** IPEC, elaborado sobre la base de datos de la Secretaría de Turismo y Desarrollo Económico, Dirección de Producción Local y Feriantes, Municipalidad de Posadas.

Al considerar las Verduras la variedad con precio más similar es la *mandioca* con una diferencia de precios a favor de la Feria Franca de \$121,80 respecto de los Supermercados y la *rúcula* con una diferencia de \$306,06 si se considera el Almacén/Despensa.

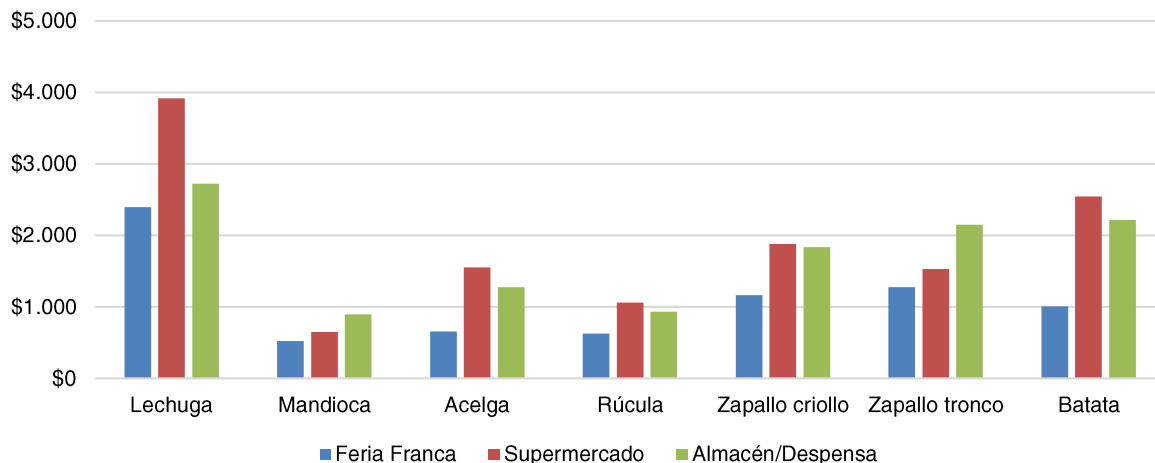
Mientras que la mayor diferencia de precios se observa en la *batata* con una diferencia de \$1.537,24 más caro en los Supermercados, y \$1.207,58 más caro si se considera el Almacén/Despensa, siempre confrontando con los precios de Feria Franca.







**Gráfico 6.** Comparación de los precios promedio. Subdivisión Verduras. Ciudad de Posadas. Período noviembre 2024



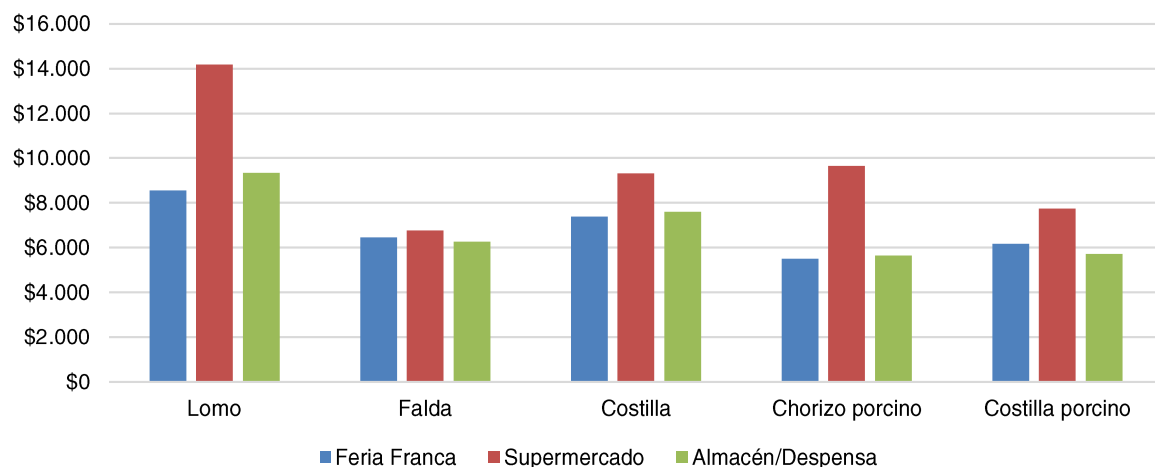
**Fuente:** IPEC, elaborado sobre la base de datos de la Secretaría de Turismo y Desarrollo Económico, Dirección de Producción Local y Feriantes, Municipalidad de Posadas.

El análisis de la Carne vacuna y porcina indica una diferencia de precios a favor de la feria franca en la *falda* la cual se consigue \$324,15 más barato en la Feria Franca respecto de los Supermercados; y el *chorizo porcino* con una diferencia de \$129,00 menos si se considera el Almacén/Despensa.

De forma contraria el *lomo* tiene una diferencia de \$5.629,65 entre la Feria Franca y los Supermercados –precio a favor de la Feria Franca–, mientras que al considerar el Almacén/Despensa la diferencia de precios alcanza los \$806,02.

Al evaluar Carne vacuna y porcina se observa que la *falda* y la *costilla porcina* presentan mayores precios en la Feria Franca respecto al Almacén/Despensa con diferencias de \$179,68 y \$462,25 respectivamente.

**Gráfico 7.** Comparación de los precios promedio. Subdivisión Carne vacuna y porcina. Ciudad de Posadas. Período noviembre 2024



**Fuente:** IPEC, elaborado sobre la base de datos de la Secretaría de Turismo y Desarrollo Económico, Dirección de Producción Local y Feriantes, Municipalidad de Posadas.

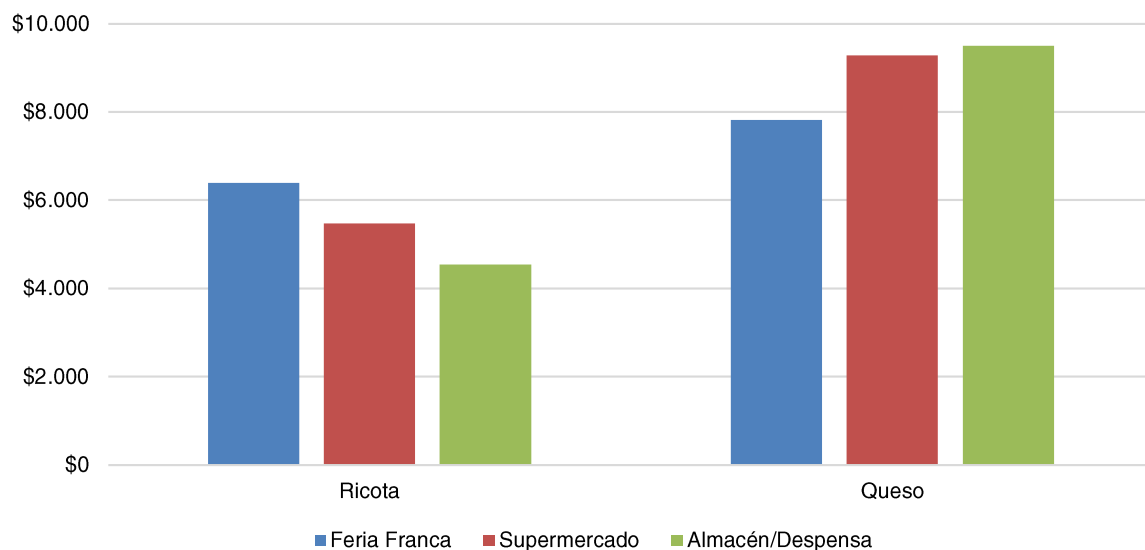




En el caso de los Lácteos, el *queso* muestra una diferencia de precios a favor de la Feria Franca de \$1.464,15 y \$1.680,22 respecto a los Supermercados y el Almacén/Despensa respectivamente.

Por su parte, la *ricota* muestra una diferencia de precios a favor del Supermercado y Almacén/Despensa respecto de la Feria Franca; esta diferencia alcanza los \$920,89 y \$1.846,39 para el Supermercado y Almacén/Despensa respectivamente.

**Gráfico 8.** Comparación de los precios promedio. Subdivisión Lácteos  
Ciudad de Posadas. Período noviembre 2024



**Fuente:** IPEC, elaborado sobre la base de datos de la Secretaría de Turismo y Desarrollo Económico, Dirección de Producción Local y Feriantes, Municipalidad de Posadas.

El análisis de Otras variedades indica la menor diferencia de precios a favor de la Feria Franca en los *huevos de gallina* la cual se consigue \$21,29 más barato en la Feria Franca respecto de los Supermercados; mientras que la diferencia para la *yerba mate* alcanza los \$886,27 si se considera el Almacén/Despensa respecto de la Feria Franca.

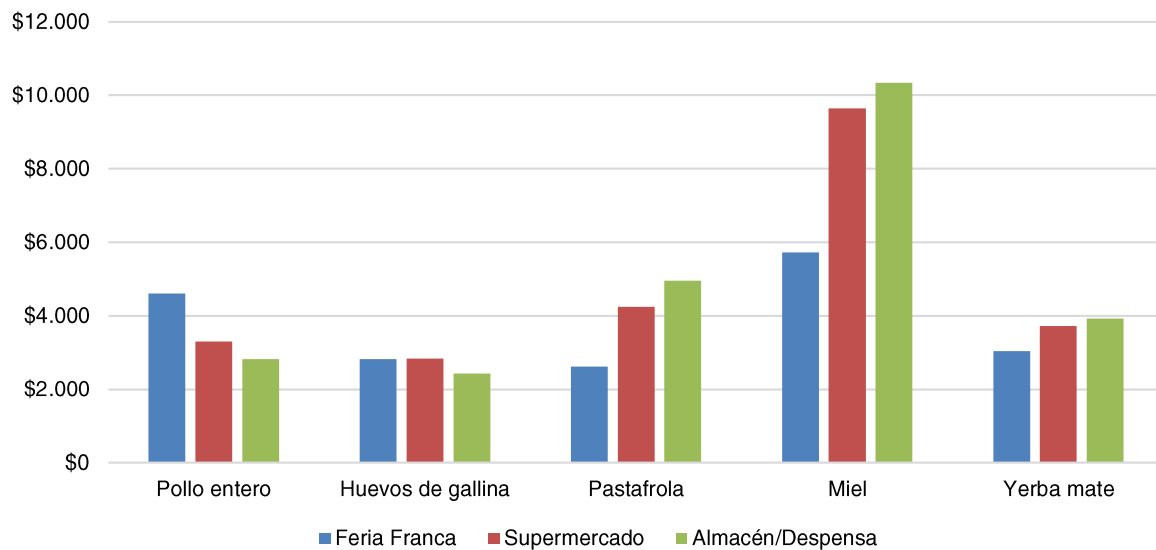
Por su parte la *miel* muestra la mayor discrepancia de precios a favor de la Feria Franca con una diferencia de \$3.916,73 para los Supermercados y una diferencia de \$4.612,73 en el caso del Almacén/Despensa.

Al evaluar Otras variedades se observa que el *pollo entero* presenta mayores precios en la Feria Franca respecto a los Supermercados y el Almacén/Despensa con diferencias de \$1.300,20 y \$1.781,75 respectivamente. Así como, los *huevos de gallina* con diferencia de \$387,38 a favor del Almacén/Despensa.





**Gráfico 9.** Comparación de los precios promedio. Subdivisión Otras variedades  
Ciudad de Posadas. Período noviembre 2024



**Fuente:** IPEC, elaborado sobre la base de datos de la Secretaría de Turismo y Desarrollo Económico, Dirección de Producción Local y Feriantes, Municipalidad de Posadas.

Los gráficos 10 y 11 muestran la diferencia porcentual de precios entre las variedades, y los establecimientos.

Comparando los precios de la Feria Franca con los Supermercados en el gráfico 10 se observa que las tres variedades que mayor diferencia porcentual de precios tiene a favor de la Feria Franca son: *limón* (73,7%); *pomelo* (67,5%); y *batata* (60,4%).

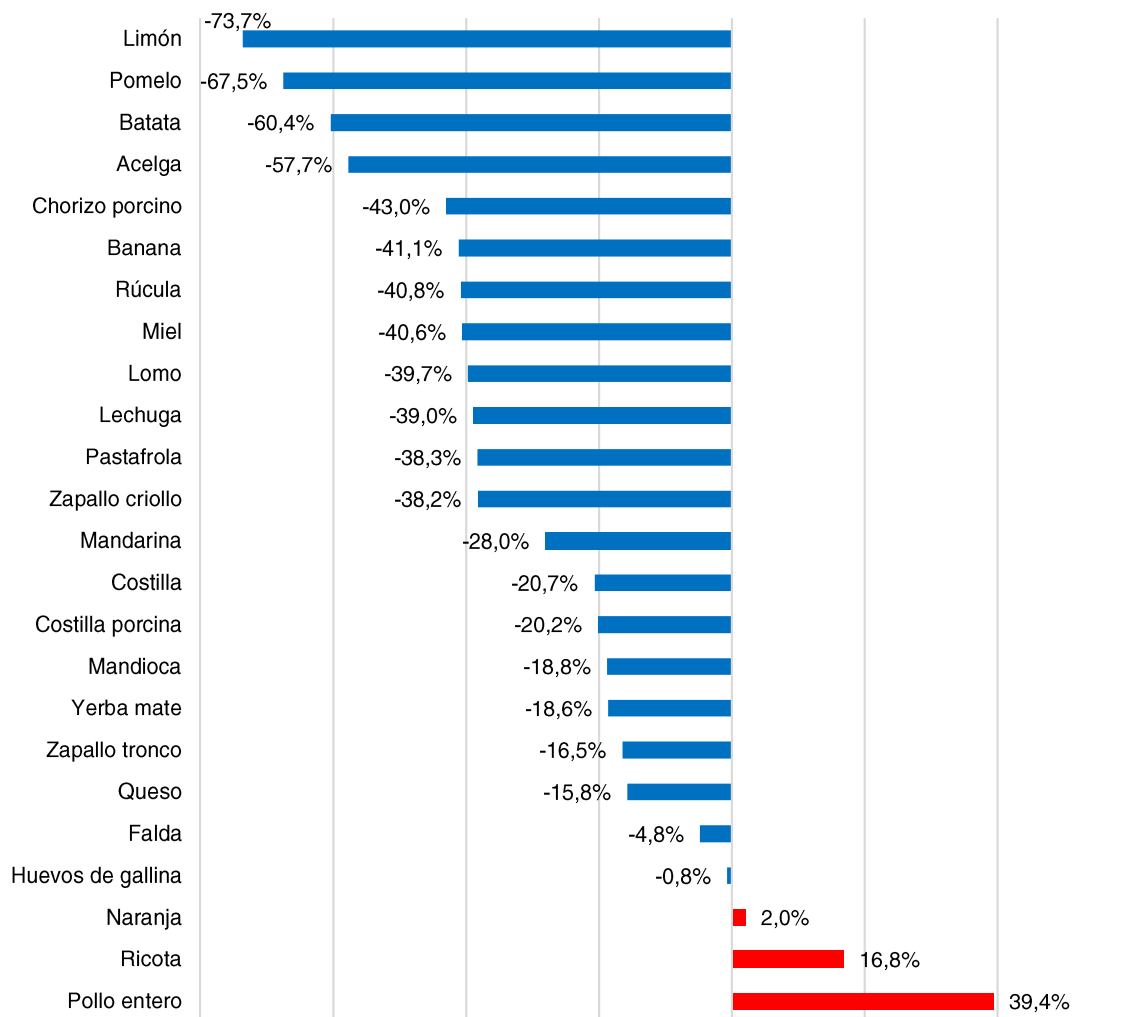
Por su parte las tres variedades que menor diferencia porcentual de precios tiene a favor de la Feria Franca son: *huevos de gallina* (0,8%); *falda* (4,8%); y *queso* (15,8%).

De forma contraria el *pollo entero* (39,4%); la *ricota* (16,8%); y la *naranja* (2,0%) presentan una diferencia porcentual de precios a favor de los Supermercados.





**Gráfico 10.** Variación porcentual de precios promedio. Feria Franca vs Supermercados  
Ciudad de Posadas. Período noviembre 2024



**Fuente:** IPEC, elaborado sobre la base de datos de la Secretaría de Turismo y Desarrollo Económico, Dirección de Producción Local y Feriantes, Municipalidad de Posadas.

La comparación de los precios de la Feria Franca con el Almacén/Despensa da cuenta que las tres variedades que mayor diferencia porcentual de precios tiene a favor de la Feria Franca son: *pomelo* (70,0%); *limón* (66,8%); y *batata* (54,5%).

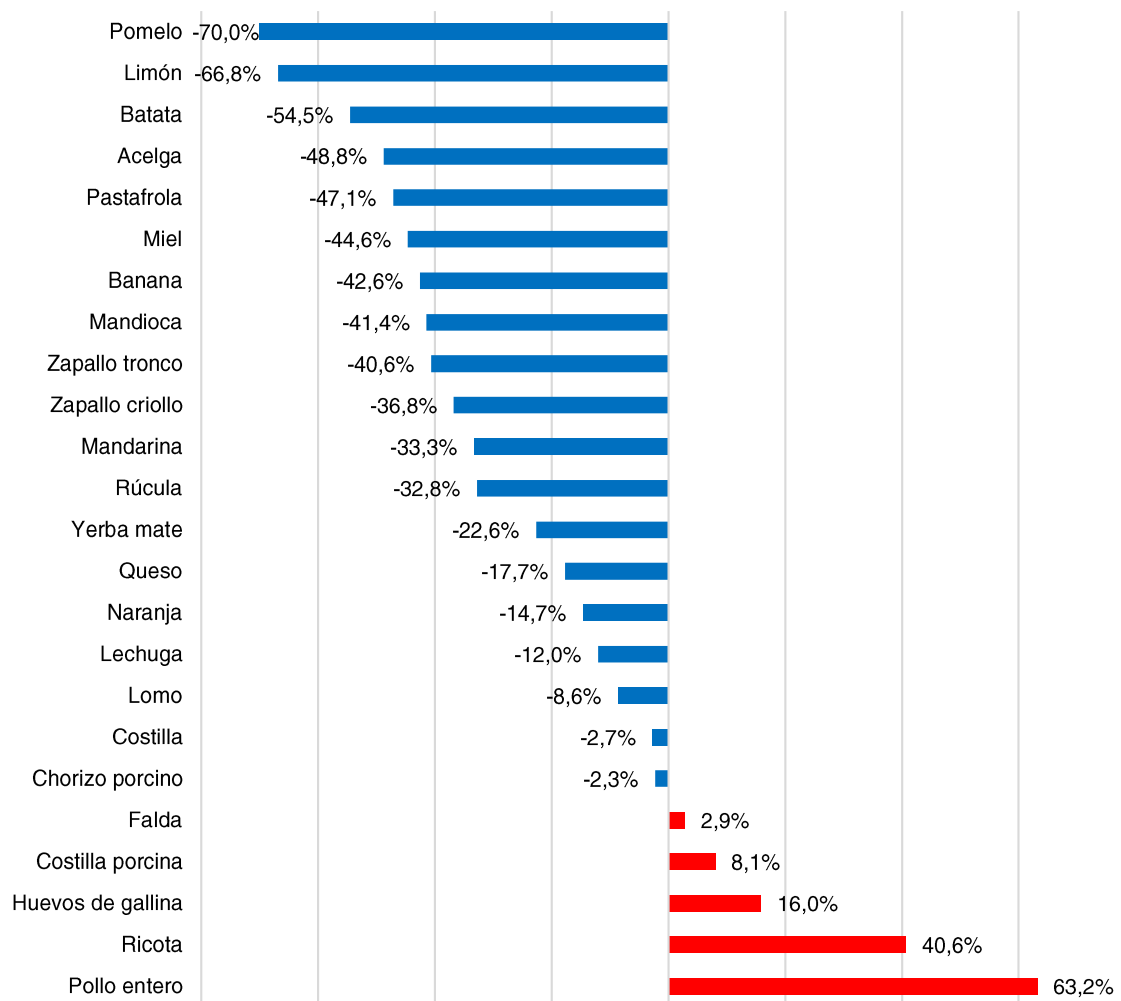
Por su parte las tres variedades que menor diferencia porcentual de precios tiene a favor de la Feria Franca son: *chorizo porcino* (2,3%); *costilla* (2,7%); y *lomo* (8,6%).

De forma contraria el *pollo entero* (63,2%); la *ricota* (40,6%); los *huevos de gallina* (16,0%); la *costilla porcina* (8,1%); y la *falda* (2,9%) presentan una diferencia porcentual de precios a favor del Almacén/Despensa.





**Gráfico 11.** Variación porcentual de precios promedio. Feria Franca vs Almacén/Despensa  
Ciudad de Posadas. Período noviembre 2024



**Fuente:** IPEC, elaborado sobre la base de datos de la Secretaría de Turismo y Desarrollo Económico, Dirección de Producción Local y Feriantes, Municipalidad de Posadas.



## Anexo

**Cuadro 5.** Índice de Precios de la Feria Franca según divisiones y subdivisiones.  
Período base octubre 2022 = 100. Ciudad de Posadas. Período octubre de 2022 a noviembre de 2024

Ciudad de Posadas	Oct-22	Nov-22	Dic-22	Ene-23
<b>Nivel general</b>	<b>100,0</b>	<b>102,0</b>	<b>104,3</b>	<b>113,6</b>
Verduras y Frutas	100,0	100,9	101,1	116,0
Frutas	100,0	107,5	114,3	118,3
Verduras	100,0	98,6	96,4	115,1
Carnes y derivados	100,0	101,8	103,2	113,2
Carne bovina	100,0	105,4	107,9	120,2
Embutidos	100,0	96,7	94,1	103,4
Otras carnes rojas frescas, semipreparados, porcinas	100,0	102,9	108,6	115,6
Carne de aves frescas o congeladas	100,0	117,9	119,4	133,0
Huevos	100,0	99,6	104,3	101,7
Productos de panificación y derivados	100,0	106,1	110,4	128,2
Panificados	100,0	106,5	107,3	129,4
Harinas y cereales	100,0	104,4	122,6	123,2
Untables dulces	100,0	101,2	104,8	110,4
Envasados varios	100,0	107,4	107,9	123,3
Ornamental	100,0	108,1	116,1	110,7
Hierbas medicinales	100,0	74,0	74,1	86,8
Leche y productos lácteos	100,0	104,9	111,8	116,1
Otros productos	100,0	95,1	107,7	91,7

(continúa)

**Cuadro 5.** (continuación)

Ciudad de Posadas	Feb-23	Mar-23	Abr-23	May-23
<b>Nivel general</b>	<b>124,6</b>	<b>132,6</b>	<b>143,2</b>	<b>155,3</b>
Verduras y Frutas	128,3	132,9	144,2	159,1
Frutas	122,8	126,7	149,9	172,0
Verduras	130,2	135,2	142,1	154,5
Carnes y derivados	127,6	132,4	143,5	153,4
Carne bovina	146,7	148,8	156,3	166,6
Embutidos	104,6	108,8	122,1	130,4
Otras carnes rojas frescas, semipreparados, porcinas	127,6	139,8	152,7	164,2
Carne de aves frescas o congeladas	161,3	161,1	184,9	204,3
Huevos	129,1	148,8	156,9	180,8
Productos de panificación y derivados	132,1	141,5	153,3	171,2
Panificados	126,3	125,8	141,5	158,8
Harinas y cereales	155,4	203,6	200,1	220,7
Untables dulces	114,7	129,4	136,1	151,0
Envasados varios	128,3	141,1	126,7	137,0
Ornamental	106,2	94,9	126,1	122,3
Hierbas medicinales	58,2	74,1	72,9	73,5
Leche y productos lácteos	114,8	137,0	151,6	166,8
Otros productos	101,5	106,6	110,2	115,1

(continúa)



**Cuadro 5.** (continuación)

Ciudad de Posadas	Jun-23	Jul-23	Ago-23	Sep-23
<b>Nivel general</b>	<b>166,8</b>	<b>163,4</b>	<b>176,3</b>	<b>219,0</b>
Verduras y Frutas	159,4	164,2	175,2	220,8
Frutas	175,6	179,8	187,6	262,6
Verduras	153,6	158,6	170,8	205,9
Carnes y derivados	163,3	160,6	174,5	225,4
Carne bovina	178,4	172,2	188,8	261,1
Embutidos	139,6	140,7	154,3	186,9
Otras carnes rojas frescas, semipreparados, porcinas	171,9	166,0	179,3	219,0
Carne de aves frescas o congeladas	206,9	214,3	239,3	272,0
Huevos	199,4	201,4	222,7	263,0
Productos de panificación y derivados	202,2	195,7	192,6	225,4
Panificados	197,1	181,7	178,7	213,9
Harinas y cereales	222,6	251,1	248,0	271,0
Untables dulces	160,2	158,4	164,8	174,5
Envasados varios	132,2	129,7	139,5	168,9
Ornamental	99,1	110,0	122,3	140,5
Hierbas medicinales	459,1	182,2	100,0	315,3
Leche y productos lácteos	177,6	176,3	197,4	221,9
Otros productos	126,1	131,6	139,6	177,2

(continúa)

**Cuadro 5.** (continuación)

Ciudad de Posadas	Oct-23	Nov-23	Dic-23	Ene-24
<b>Nivel general</b>	<b>235,5</b>	<b>262,4</b>	<b>306,3</b>	<b>407,5</b>
Verduras y Frutas	224,5	242,9	282,1	378,0
Frutas	263,2	293,4	298,4	367,5
Verduras	210,7	224,7	276,3	381,7
Carnes y derivados	246,8	281,3	331,5	451,2
Carne bovina	278,0	326,3	390,5	530,7
Embutidos	196,9	223,5	256,5	339,8
Otras carnes rojas frescas, semipreparados, porcinas	266,1	287,1	338,0	475,8
Carne de aves frescas o congeladas	302,1	338,7	385,8	503,2
Huevos	276,2	315,1	377,0	483,5
Productos de panificación y derivados	237,5	265,7	281,2	329,7
Panificados	233,5	265,4	285,2	333,4
Harinas y cereales	253,4	267,2	265,2	314,9
Untables dulces	188,9	185,5	217,1	283,2
Envasados varios	142,6	142,0	164,9	212,8
Ornamental	163,4	152,1	216,5	257,5
Hierbas medicinales	399,7	427,8	611,6	644,3
Leche y productos lácteos	233,5	262,9	287,0	356,4
Otros productos	209,8	234,7	269,9	377,3

(continúa)



**Cuadro 5.** (continuación)

Ciudad de Posadas	Feb-24	Mar-24	Abr-24	May-24
<b>Nivel general</b>	<b>445,5</b>	<b>450,7</b>	<b>477,2</b>	<b>491,2</b>
Verduras y Frutas	456,0	476,1	508,7	523,4
Frutas	535,3	559,7	579,5	590,6
Verduras	427,6	446,1	483,3	499,3
Carnes y derivados	480,7	475,9	482,9	494,0
Carne bovina	541,5	548,3	556,6	550,9
Embutidos	390,0	407,3	380,3	406,3
Otras carnes rojas frescas, semipreparados, porcinas	507,9	447,7	504,5	523,9
Carne de aves frescas o congeladas	548,7	577,8	608,4	586,6
Huevos	484,8	534,0	540,2	585,2
Productos de panificación y derivados	392,5	424,6	438,0	461,5
Panificados	411,0	447,4	464,1	487,5
Harinas y cereales	318,8	333,9	334,3	357,8
Untables dulces	300,6	337,9	431,0	397,1
Envasados varios	252,8	301,8	330,6	307,2
Ornamental	340,2	174,2	174,2	309,9
Hierbas medicinales	654,8	138,7	125,7	585,3
Leche y productos lácteos	423,3	433,8	517,7	562,2
Otros productos	385,1	433,8	440,0	469,9

(continúa)

**Cuadro 5.** (continuación)

Ciudad de Posadas	Jun-24	Jul-24	Ago-24	Sep-24
<b>Nivel general</b>	<b>541,8</b>	<b>559,4</b>	<b>593,9</b>	<b>612,4</b>
Verduras y Frutas	696,1	725,4	742,3	747,2
Frutas	621,7	648,6	655,7	708,9
Verduras	722,8	752,9	773,4	760,9
Carnes y derivados	512,8	516,0	555,8	576,2
Carne bovina	580,5	594,4	631,4	659,7
Embutidos	423,8	412,8	453,8	461,7
Otras carnes rojas frescas, semipreparados, porcinas	520,1	529,9	572,9	598,4
Carne de aves frescas o congeladas	606,9	620,4	658,0	678,2
Huevos	614,2	634,1	683,4	684,4
Productos de panificación y derivados	507,8	547,6	574,8	589,2
Panificados	547,2	597,3	625,5	645,6
Harinas y cereales	350,9	349,5	372,9	364,7
Untables dulces	479,2	540,7	540,9	550,7
Envasados varios	321,9	338,0	343,9	361,8
Ornamental	312,8	213,6	291,1	330,8
Hierbas medicinales	339,6	389,6	383,8	387,9
Leche y productos lácteos	655,5	687,5	758,7	803,7
Otros productos	532,4	545,9	564,7	571,2

(continúa)







**Cuadro 5.** (conclusión)

Ciudad de Posadas	Oct-24	Nov-24
<b>Nivel general</b>	<b>644,5</b>	<b>653,4</b>
Verduras y Frutas	743,1	756,1
Frutas	826,5	867,4
Verduras	713,3	716,2
Carnes y derivados	625,8	639,9
Carne bovina	700,9	725,6
Embutidos	498,8	498,7
Otras carnes rojas frescas, semipreparados, porcinas	682,0	698,7
Carne de aves frescas o congeladas	732,2	731,5
Huevos	745,4	686,3
Productos de panificación y derivados	617,2	620,1
Panificados	678,2	682,1
Harinas y cereales	374,4	373,2
Untables dulces	575,1	573,0
Envasados varios	422,0	394,2
Ornamental	431,2	429,7
Hierbas medicinales	216,5	210,8
Leche y productos lácteos	778,6	794,9
Otros productos	584,3	621,2

**Fuente:** IPEC, elaborado sobre la base de datos de la Secretaría de Turismo y Desarrollo Económico, Dirección de Producción Local y Feriantes, Municipalidad de Posadas.

**Cuadro 6.** Índice de Precios de la Feria Franca según divisiones y subdivisiones. Variaciones mensuales.  
Ciudad de Posadas. Período octubre de 2022 a noviembre de 2024

Ciudad de Posadas	Nov-22	Dic-22	Ene-23	Feb-23
	%			
<b>Nivel general</b>	<b>10,0</b>	<b>2,3</b>	<b>8,9</b>	<b>9,5</b>
Verduras y Frutas	0,9	0,2	14,7	10,6
Frutas	7,5	6,3	3,5	3,8
Verduras	-1,4	-2,2	19,4	13,1
Carnes y derivados	1,8	1,4	9,7	12,7
Carne bovina	5,4	2,4	11,4	22,0
Embutidos	-3,3	-2,7	9,9	1,1
Otras carnes rojas frescas, semipreparados, porcinas	2,9	5,5	6,4	10,4
Carne de aves frescas o congeladas	17,9	1,3	11,4	21,3
Huevos	-0,4	4,	-2,5	17,6
Productos de panificación y derivados	6,8	4,1	16,1	3,1
Panificados	7,4	0,8	20,6	-2,4
Harinas y cereales	4,4	17,4	0,5	26,1
Untables dulces	1,2	3,	5,3	3,9
Envasados varios	7,4	0,5	14,3	4,0
Ornamental	8,1	7,4	-4,7	-4,1
Hierbas medicinales	-26,0	0,1	17,1	-33,0
Leche y productos lácteos	4,9	6,6	3,8	-1,1
Otros productos	-4,9	13,2	-14,9	10,6

(continúa)





**Cuadro 6. (continuación)**

Ciudad de Posadas	Mar-23	Abr-23	May-23	Jun-23
	%			
<b>Nivel general</b>	<b>6,4</b>	<b>8,0</b>	<b>8,4</b>	<b>7,4</b>
Verduras y Frutas	3,6	8,5	10,3	0,2
Frutas	3,2	18,3	14,7	2,1
Verduras	3,8	5,1	8,7	-0,6
Carnes y derivados	3,8	8,4	6,9	6,5
Carne bovina	1,4	5,0	6,6	7,1
Embutidos	3,3	13,1	6,8	7,1
Otras carnes rojas frescas, semipreparados, porcinas	9,6	9,2	7,5	4,7
Carne de aves frescas o congeladas	-0,1	14,8	10,5	1,3
Huevos	15,3	5,4	15,2	10,3
Productos de panificación y derivados	7,1	8,3	11,7	18,1
Panificados	-0,4	12,5	12,2	24,1
Harinas y cereales	31,0	-1,7	10,3	0,9
Untables dulces	12,8	5,2	10,9	6,1
Envasados varios	10,0	-10,2	8,1	-3,5
Ornamental	-10,6	32,9	-3,0	-19,0
Hierbas medicinales	27,4	-1,6	0,8	524,6
Leche y productos lácteos	19,3	10,7	10,0	6,5
Otros productos	5,1	3,4	4,4	9,6

(continúa)

**Cuadro 6. (continuación)**

Ciudad de Posadas	Jul-23	Ago-23	Sep-23	Oct-23
	%			
<b>Nivel general</b>	<b>-2,0</b>	<b>7,9</b>	<b>24,2</b>	<b>5,8</b>
Verduras y Frutas	3,0	6,7	26,0	-2,1
Frutas	2,4	4,3	40,0	-2,5
Verduras	3,3	7,7	20,6	-1,8
Carnes y derivados	-1,7	8,7	29,2	8,6
Carne bovina	-3,5	9,6	38,3	2,2
Embutidos	0,8	9,7	21,1	13,9
Otras carnes rojas frescas, semipreparados, porcinas	-3,4	7,8	22,1	16,6
Carne de aves frescas o congeladas	3,6	11,7	13,7	6,6
Huevos	1,0	10,6	18,1	0,8
Productos de panificación y derivados	-3,2	-1,6	17,0	5,8
Panificados	-7,8	-1,7	19,7	11,2
Harinas y cereales	12,8	-1,2	9,3	-10,3
Untables dulces	-1,1	4,0	5,9	3,8
Envasados varios	-1,9	7,6	21,1	-19,0
Ornamental	11,0	11,2	14,9	11,6
Hierbas medicinales	-60,3	6,0	215,3	21,6
Leche y productos lácteos	-0,7	12,0	12,4	5,3
Otros productos	4,4	6,1	26,9	13,6

(continúa)





**Cuadro 6.** (continuación)

Ciudad de Posadas	Nov-23	Dic-23	Ene-24	Feb-24
	%			
<b>Nivel general</b>	<b>11,4</b>	<b>16,7</b>	<b>32,9</b>	<b>9,3</b>
Verduras y Frutas	8,2	16,1	34,0	20,6
Frutas	11,5	1,7	23,2	45,7
Verduras	6,6	23,0	38,1	12,0
Carnes y derivados	14,0	17,8	36,1	6,5
Carne bovina	17,4	19,7	35,9	2,0
Embutidos	13,5	14,8	32,5	14,8
Otras carnes rojas frescas, semipreparados, porcinas	7,9	17,7	40,8	6,7
Carne de aves frescas o congeladas	12,1	13,9	30,4	9,0
Huevos	14,1	19,6	28,2	0,3
Productos de panificación y derivados	11,9	5,8	17,2	19,0
Panificados	13,7	7,5	16,9	23,3
Harinas y cereales	5,4	-0,7	18,7	1,2
Untables dulces	-1,8	17,0	30,4	6,1
Envasados varios	-0,4	16,1	29,0	18,8
Ornamental	-6,9	42,3	18,9	32,1
Hierbas medicinales	7,0	43,0	5,3	1,6
Leche y productos lácteos	12,6	9,2	22,6	18,8
Otros productos	11,9	15,0	39,8	2,1

(continúa)

**Cuadro 6.** (continuación)

Ciudad de Posadas	Mar-24	Abr-24	May-24	Jun-24
	%			
<b>Nivel general</b>	<b>1,2</b>	<b>5,9</b>	<b>2,9</b>	<b>10,3</b>
Verduras y Frutas	4,4	6,8	2,9	33,0
Frutas	4,6	3,5	1,9	5,3
Verduras	4,3	8,3	3,3	44,8
Carnes y derivados	-1,0	1,5	2,3	3,8
Carne bovina	1,3	1,5	-1,0	5,4
Embutidos	4,4	-6,6	6,8	4,3
Otras carnes rojas frescas, semipreparados, porcinas	-11,9	12,7	3,8	-0,7
Carne de aves frescas o congeladas	5,3	5,3	-3,6	3,5
Huevos	10,1	1,2	8,3	5,0
Productos de panificación y derivados	8,2	3,2	5,4	10,0
Panificados	8,9	27,6	5,0	12,2
Harinas y cereales	4,7	3,7	7,0	-1,9
Untables dulces	12,4	0,1	-7,9	20,7
Envasados varios	19,4	9,5	-7,1	4,8
Ornamental	-48,8	0,0	77,9	0,9
Hierbas medicinales	-78,8	-9,4	365,6	-42,0
Leche y productos lácteos	2,5	19,3	8,6	16,6
Otros productos	12,6	1,4	6,8	13,3

(continúa)





**Cuadro 6. (continuación)**

Ciudad de Posadas	Jul-24	Ago-24	Sep-24	Oct-24
	%			
<b>Nivel general</b>	<b>3,2</b>	<b>6,2</b>	<b>3,1</b>	<b>5,2</b>
Verduras y Frutas	4,2	2,3	0,7	-0,5
Frutas	4,3	1,1	8,1	16,6
Verduras	4,2	2,7	-1,6	-6,3
Carnes y derivados	0,6	7,7	3,7	8,6
Carne bovina	2,4	6,2	4,5	6,2
Embutidos	-2,6	9,9	1,7	8,0
Otras carnes rojas frescas, semipreparados, porcinas	1,9	8,1	4,5	14,0
Carne de aves frescas o congeladas	2,2	6,1	3,1	8,0
Huevos	3,2	7,8	0,1	8,9
Productos de panificación y derivados	7,8	5,0	2,5	4,8
Panificados	9,2	4,7	3,2	5,0
Harinas y cereales	-0,4	6,7	-2,2	2,7
Untables dulces	12,8	0,0	1,8	4,4
Envasados varios	5,0	1,7	5,2	16,6
Ornamental	-31,7	36,3	13,6	30,4
Hierbas medicinales	14,7	-1,5	1,1	-44,2
Leche y productos lácteos	4,9	10,4	5,9	-3,1
Otros productos	2,5	3,4	1,2	2,3

(continúa)

**Cuadro 6. (conclusión)**

Ciudad de Posadas	Nov-24
	%
<b>Nivel general</b>	<b>1,4</b>
Verduras y Frutas	1,7
Frutas	4,9
Verduras	0,4
Carnes y derivados	2,3
Carne bovina	3,5
Embutidos	0,0
Otras carnes rojas frescas, semipreparados, porcinas	2,4
Carne de aves frescas o congeladas	-0,1
Huevos	-7,9
Productos de panificación y derivados	0,5
Panificados	0,6
Harinas y cereales	-0,3
Untables dulces	-0,4
Envasados varios	-6,6
Ornamental	-0,3
Hierbas medicinales	-2,6
Leche y productos lácteos	2,1
Otros productos	6,3

**Fuente:** IPEC, elaborado sobre la base de datos de la Secretaría de Turismo y Desarrollo Económico, Dirección de Producción Local y Feriantes, Municipalidad de Posadas.





**Cuadro 7.** Índice de Precios de la Feria Franca según divisiones y subdivisiones. Variaciones interanuales.  
Ciudad de Posadas. Período octubre de 2023 a noviembre de 2024

Ciudad de Posadas	Oct-23	Nov-23	Dic-23	Ene-24
	%			
<b>Nivel general</b>	<b>135,5</b>	<b>157,3</b>	<b>193,7</b>	<b>258,7</b>
Verduras y Frutas	124,5	140,7	179,0	225,9
Frutas	163,2	172,9	161,1	210,7
Verduras	110,7	127,9	186,6	231,6
Carnes y derivados	146,8	176,3	221,2	298,6
Carne bovina	178,0	209,6	261,9	341,5
Embutidos	96,9	131,1	172,6	228,6
Otras carnes rojas frescas, semipreparados, porcinas	166,1	179,0	211,2	311,6
Carne de aves frescas o congeladas	202,1	187,3	223,1	278,3
Huevos	176,2	216,4	261,5	375,4
Productos de panificación y derivados	137,5	150,5	154,7	157,2
Panificados	133,5	149,3	165,8	157,7
Harinas y cereales	153,4	155,9	116,3	155,6
Untables dulces	88,9	83,3	107,2	156,5
Envasados varios	42,6	32,2	52,8	72,6
Ornamental	63,4	40,7	86,5	132,6
Hierbas medicinales	299,7	478,1	725,4	642,3
Leche y productos lácteos	133,5	150,6	156,7	207,0
Otros productos	109,8	146,8	150,6	311,5

(continúa)

**Cuadro 7.** (continuación)

Ciudad de Posadas	Feb-24	Mar-24	Abr-24	May-24
	%			
<b>Nivel general</b>	<b>257,5</b>	<b>239,9</b>	<b>233,2</b>	<b>216,3</b>
Verduras y Frutas	255,5	258,2	252,8	229,0
Frutas	336,1	341,8	286,6	243,4
Verduras	228,3	230,0	240,1	223,2
Carnes y derivados	276,8	259,4	236,5	222,0
Carne bovina	269,1	268,5	256,1	230,7
Embutidos	272,9	277,1	211,5	211,6
Otras carnes rojas frescas, semipreparados, porcinas	298,0	220,2	230,4	219,1
Carne de aves frescas o congeladas	240,1	258,7	229,0	187,1
Huevos	275,5	258,9	244,3	223,7
Productos de panificación y derivados	197,1	200,1	185,7	169,6
Panificados	225,5	255,6	228,0	207,0
Harinas y cereales	105,1	64,0	67,1	62,1
Untables dulces	162,1	161,1	216,7	163,0
Envasados varios	97,1	113,9	160,9	124,2
Ornamental	220,5	83,6	38,1	153,4
Hierbas medicinales	1.026,1	87,2	72,4	696,3
Leche y productos lácteos	268,7	216,6	241,5	237,1
Otros productos	279,6	306,9	299,3	308,3

(continúa)





**Cuadro 7.** (continuación)

Ciudad de Posadas	Jun-24	Jul-24	Ago-24	Sep-24
			%	
<b>Nivel general</b>	<b>224,8</b>	<b>242,4</b>	<b>236,9</b>	<b>175,1</b>
Verduras y Frutas	336,7	341,8	323,7	226,0
Frutas	254,0	260,7	249,5	162,6
Verduras	370,6	374,7	352,8	254,6
Carnes y derivados	214,0	221,3	218,5	153,5
Carne bovina	225,4	245,2	234,4	142,4
Embutidos	203,6	193,4	194,1	167,0
Otras carnes rojas frescas, semipreparados, porcinas	202,6	218,4	219,5	162,2
Carne de aves frescas o congeladas	193,3	189,5	175,0	139,2
Huevos	208,0	214,8	206,9	149,7
Productos de panificación y derivados	151,1	179,8	198,4	162,4
Panificados	177,6	228,7	250,0	207,4
Harinas y cereales	57,6	39,2	50,4	29,1
Untables dulces	199,1	241,4	228,2	202,7
Envasados varios	143,5	160,6	146,5	105,6
Ornamental	215,6	94,2	138,0	126,0
Hierbas medicinales	309,7	313,1	283,8	18,0
Leche y productos lácteos	269,1	290,0	284,3	262,4
Otros productos	322,2	314,8	304,5	209,3

(continúa)

**Cuadro 7.** (conclusión)

Ciudad de Posadas	Oct-24	Nov-24
		%
<b>Nivel general</b>	<b>173,7</b>	<b>149,0</b>
Verduras y Frutas	231,0	211,3
Frutas	214,0	195,6
Verduras	238,5	218,7
Carnes y derivados	153,6	127,5
Carne bovina	152,1	122,4
Embutidos	153,3	123,1
Otras carnes rojas frescas, semipreparados, porcinas	156,3	143,4
Carne de aves frescas o congeladas	142,4	116,0
Huevos	169,9	117,8
Productos de panificación y derivados	159,9	133,4
Panificados	190,4	157,0
Harinas y cereales	47,8	39,7
Untables dulces	204,4	208,9
Envasados varios	195,9	177,6
Ornamental	163,9	182,5
Hierbas medicinales	-45,8	-50,7
Leche y productos lácteos	233,4	202,4
Otros productos	178,5	164,7

**Fuente:** IPEC, elaborado sobre la base de datos de la Secretaría de Turismo y Desarrollo Económico, Dirección de Producción Local y Feriantes, Municipalidad de Posadas.





**Cuadro 8.** Unidad de medida y tabla de conversión de variedades.

Variedad	Feria Franca	Supermercado	Almacén Despensa	Conversión
Naranja	docena	kilo	kilo	1 doc. = 1,7kg
Mandarina	docena	kilo	kilo	1 doc. = 1,5kg
Pomelo	docena	kilo	kilo	1 doc. = 3kg
Limón	docena	kilo	kilo	1 doc. = 1,5kg
Banana	kilo	kilo	kilo	-
Lechuga	atado	kilo	kilo	4 atados = 1kg
Mandioca	kilo	kilo	kilo	-
Acelga	atado	atado	atado	-
Rúcula	atado	atado	atado	-
Zapallo criollo	kilo	kilo	kilo	-
Zapallo tronco	kilo	kilo	kilo	-
Batata	kilo	kilo	kilo	-
Espinaca	atado	atado	atado	-
Lomo	kilo	kilo	kilo	-
Falda	kilo	kilo	kilo	-
Costilla	kilo	kilo	kilo	-
Chorizo porcino	kilo	kilo	kilo	-
Costilla porcina	kilo	kilo	kilo	-
Pollo entero	kilo	kilo	kilo	-
Huevos de gallina	docena	docena	docena	-
Pan francés	kilo	kilo	kilo	-
Pastaflora	unidad	unidad	unidad	-
Miel	litro	gramos	gramos	1 lt = 1000 gr
Leche fresca de vaca	litro	litro	litro	-
Ricota	kilo	gramos	gramos	1 kg = 1000 gr
Queso	kilo	kilo	kilo	-
Yerba mate	kilo	½ kilo	½ kilo	1 kg = ½ kg * 2

**Fuente:** IPEC, elaborado sobre la base de datos de la Secretaría de Turismo y Desarrollo Económico, Dirección de Producción Local y Feriantes, Municipalidad de Posadas.

