



Posadas, 25 de septiembre de 2023

Comunicado de Prensa N° 032

Índice de Precios de las Ferias Francas – Ciudad de Posadas

Agosto 2023

La variación mensual -agosto 2023, respecto a julio 2023- del nivel general del índice de precios de las ferias francas (IPFF) mostró un aumento del 7,9%; mientras que la división de "Alimentos y Bebidas no alcohólicas" del Índice de Precios al Consumidor (IPC) de la región del NEA, se incrementó un 17,6% respecto al mes de julio del mismo año.

Si se desagrega el IPC en algunos de sus principales componentes, el aumento mensual en carnes y derivados fue del 25,0%, en comparación con la de las ferias francas, que se incrementó un 8,7%. Asimismo, las frutas crecieron un 8,0% en el IPC, mientras que en el IPFF aumentaron un 4,3%. En el caso de pan y cereales, el IPC mostró un aumento mensual del 13,0% mientras que, los productos panificados y derivados decrecieron un 1,6% en las ferias francas. En el caso de la leche y los productos lácteos, en las ferias francas crecieron un 12,0%, y los huevos, mostraron un aumento del 10,6%. En el IPC, la leche, los productos lácteos y los huevos mostraron un aumento del 9,9%.

Como se puede visualizar en los gráficos 8 y 9 del presente comunicado, en el primero de ellos, de 24 variedades similares entre ferias francas y supermercados, 23 de éstas son más baratas en las primeras que en los segundos; asimismo, comparando a las ferias francas con los almacenes/despensas, de 25 variedades, 23 de éstas son más accesibles económicamente en las ferias que en los almacenes/despensas.

El IPFF está estructurado por 11 divisiones. Éstas son: 1) Verduras y Frutas; 2) Carne vacuna y porcina; 3) Carnes de aves frescas o congeladas; 4) Huevos; 5) Productos de panificación y derivados; 6) Untables dulces; 7) Envasados varios; 8) Ornamentales; 9) Hierbas medicinales; 10) Leche y productos lácteos; y 11) Otros productos.



Cuadro 1. Índice de Precios de las ferias francas. Ciudad de Posadas. Agosto 2023

Índice de Precios de las Ferias Francas – Ciudad de Posadas	
Nivel general	176,3
Verduras y Frutas	175,2
Frutas	187,6
Verduras	170,8
Carnes y derivados	174,5
Carne bovina	188,8
Embutidos	154,3
Otras carnes rojas frescas, semipreparados, porcinas	179,3
Carne de aves frescas o congeladas	239,3
Huevos	222,7
Productos de panificación y derivados	192,6
Panificados	178,7
Harinas y cereales	248,0
Untables dulces	164,8
Envasados varios	139,5
Ornamental	122,3
Hierbas medicinales	100,0
Leche y productos lácteos	197,4
Otros productos	139,6

Fuente: IPEC

Las divisiones que presentaron incrementos mensuales fueron: Leche y productos lácteos (12,0%); Carne de aves frescas o congeladas (11,7%); Ornamental (11,2%); y Huevos (10,6%); Carnes y derivados (8,7%); Envasados varios (7,6%); Verduras y frutas (6,7%); Otros productos (6,1%); Hierbas medicinales (6,0%); y Untables dulces (4,0%).

Por otra parte, hubo una disminución mensual en la división de Productos de panificación y derivados (-1,6%).

A su vez, dentro de la división Verduras y frutas, la subdivisión *frutas* y la subdivisión *verduras* aumentaron un 4,3% y 7,7% respectivamente.

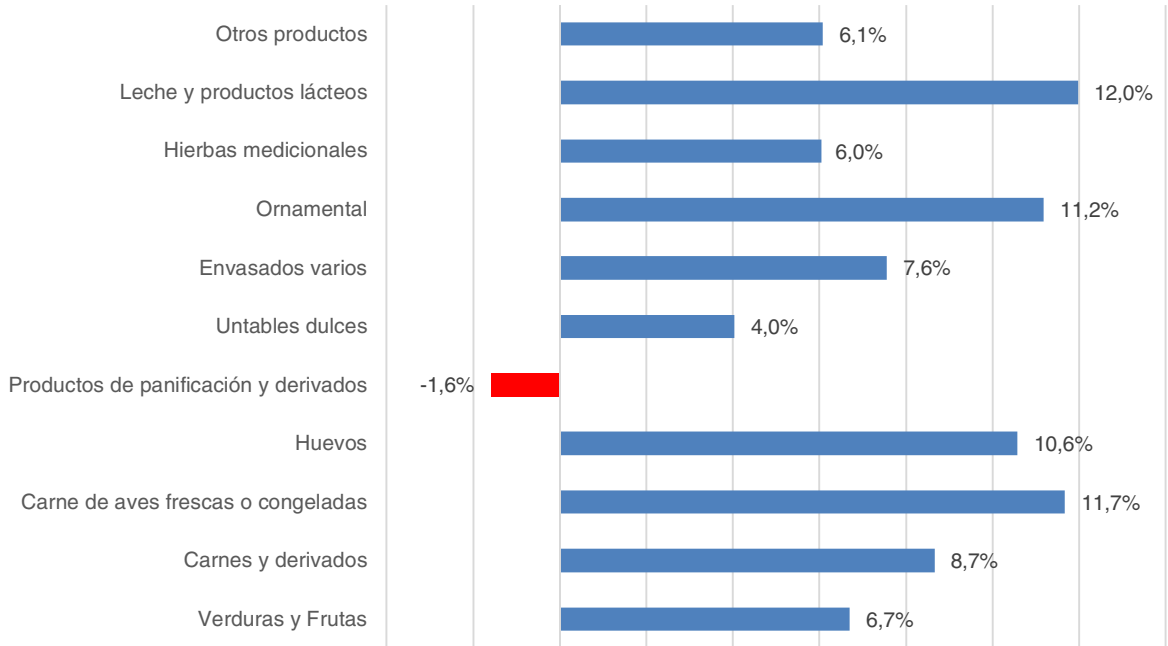
En la división Carnes y derivados las subdivisiones mostraron un incremento mensual *embutidos* (9,7%); *carne bovina* (9,6%); y *otras carnes rojas frescas, semipreparadas y porcinas* (7,8%).

Por último, la división Productos de panificación y derivados, presenta dos subdivisiones: *panificados* (-1,7%), y *harinas y cereales* (-1,2%) con sus respectivas variaciones mensuales.



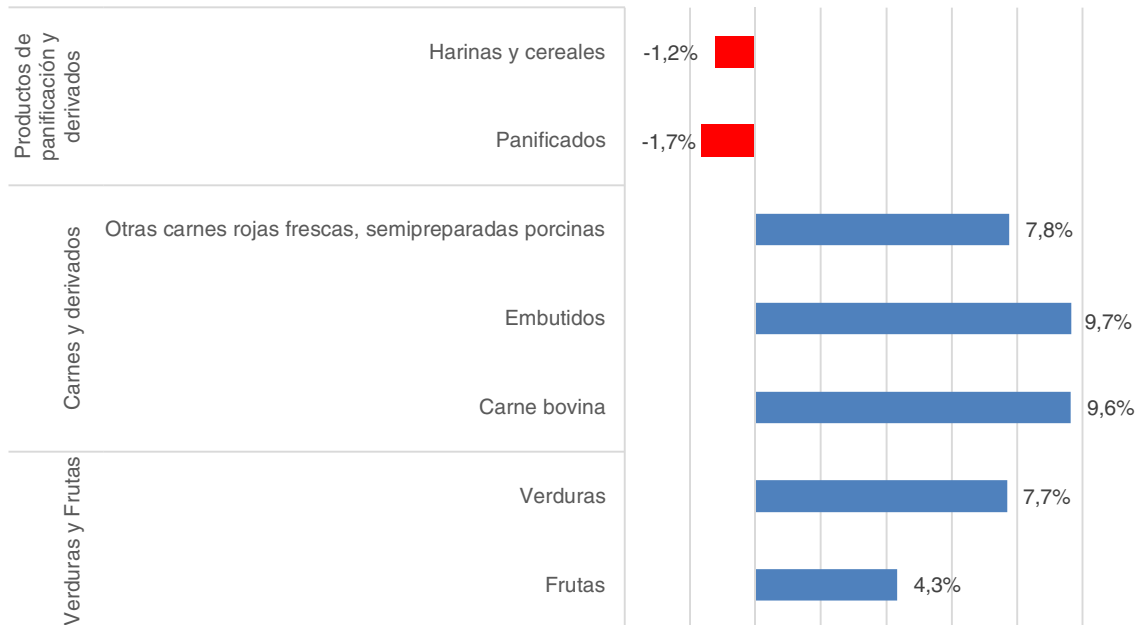


Gráfico 1. IPFF variación mensual según divisiones.
Ciudad de Posadas. Período agosto 2023-julio 2023



Fuente: IPEC

Gráfico 2. IPFF variación mensual según subdivisiones.
Ciudad de Posadas. Período agosto 2023-julio 2023



Fuente: IPEC



A continuación, se realiza una comparación de los precios promedios correspondientes al mes de agosto de Feria Franca, Supermercado¹, y Almacén/Despensa².

Cuadro 2. Precios promedio. Ciudad de Posadas.

Período agosto 2023

Subdivisión/Variiedad	Feria Franca	Supermercado	Almacén
Frutas			
Naranja	\$ 500,00	\$ 1.148,25	\$ 1.002,29
Mandarina	\$ 338,89	\$ 686,16	\$ 675,00
Pomelo	\$ 357,14	\$ 1.810,80	\$ 1.650,00
Limón	\$ 283,33	\$ 463,80	\$ 640,80
Banana	\$ 429,23	\$ 749,67	\$ 685,00
Verduras			
Lechuga	\$ 509,08	\$ 1.093,67	\$ 1.000,00
Mandioca	\$ 270,00	\$ 282,50	\$ 337,50
Acelga	\$ 172,73	\$ 370,00	\$ 241,67
Rúcula	\$ 117,14	\$ 252,50	\$ 200,00
Zapallo Criollo	\$ 297,83	\$ 331,33	\$ 356,67
Zapallo tronco	\$ 359,38	\$ 661,60	\$ 560,00
Batata	\$ 296,88	\$ 647,17	\$ 540,00
Espinaca	\$ 158,33	-	\$ 250,00
Carne vacuna y porcina			
Lomo	\$ 2.300,00	\$ 4.591,80	\$ 3.981,67
Falda	\$ 1.650,00	\$ 2.668,60	\$ 2.383,40
Costilla	\$ 2.075,00	\$ 3.586,40	\$ 2.916,00
Chorizo porcino	\$ 1.490,00	\$ 3.034,40	\$ 1.960,00
Costilla porcino	\$ 1.657,14	\$ 1.960,20	\$ 1.666,00
Otras variedades			
Pollo entero	\$ 1.566,67	\$ 849,67	\$ 857,33
Huevos de gallina	\$ 959,09	\$ 1.014,80	\$ 978,00
Pan francés	\$ 450,00	\$ 982,40	\$ 746,00
Miel	\$ 1.658,33	\$ 3.252,00	\$ 2.486,66
Lácteos			
Leche fresca de vaca	\$ 292,86	\$ 477,86	\$ 486,67
Ricota	\$ 1.512,50	\$ 1.583,76	\$ 1.260,00
Queso	\$ 1.954,55	\$ 2.520,00	\$ 2.743,33

Fuente: IPEC

1 El establecimiento Supermercado hace referencia al local que vende productos en una gran variedad de rubros y marcas, con cuatro y más cajas de cobro. Incluye a los supermercados mayoristas, y a las compras realizadas al supermercado a través de su página web.

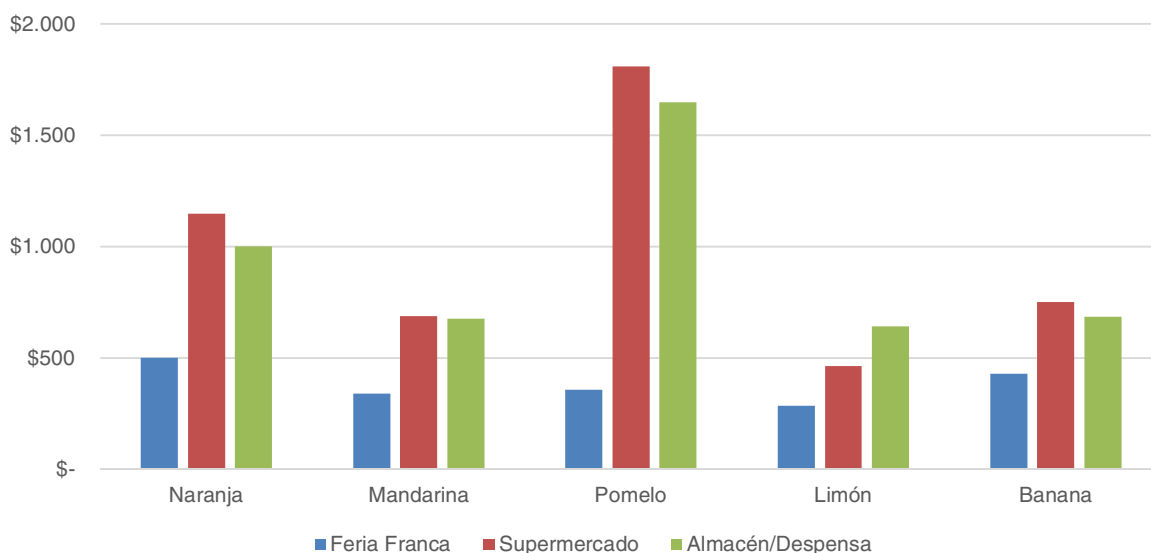
2 El establecimiento Almacén/Despensa considera a la Despensa y a los negocios especializados. Se entiende por Despensa a un establecimiento de acceso directo al público que vende artículos al por menor, la mercadería dominante es productos alimenticios, productos de higiene y artículos de venta libre; son sinónimos del término: almacén, mercadito, minimercado, mercado. Los negocios especializados son aquellos establecimientos en los que se adquiere un producto o servicios de un rubro específico (perfumería, farmacia, peluquería, florería, veterinaria, bazar, etc.)



En el caso de las frutas y verduras se observa que los precios en la Feria Franca son menores en comparación a los Supermercados y el Almacén/Dispensa para las variedades estudiadas. Se puede observar que el precio del *pollo entero* es menor en los Supermercados respecto a la Feria Franca; así como en el Almacén/Dispensa, donde también se suma la *ricota*.

Para las **Frutas** la variedad con el precio más similar en los Supermercados es el *limón* con una diferencia de \$180,47 mientras que, en el caso del Almacén/Dispensa la diferencia de la *banana* alcanzó los \$255,77 se recuerda que la diferencia de precios es siempre a favor de la Feria Franca. De forma contraria el *pomelo* registra la mayor brecha de precios entre la Feria Franca y el Supermercado, con una diferencia de \$1.453,66 y de \$1.292,86 al comparar la Feria Franca con el Almacén/Dispensa.

Gráfico 3. Comparación de los precios promedio. Subdivisión Frutas
 Ciudad de Posadas. Período agosto 2023



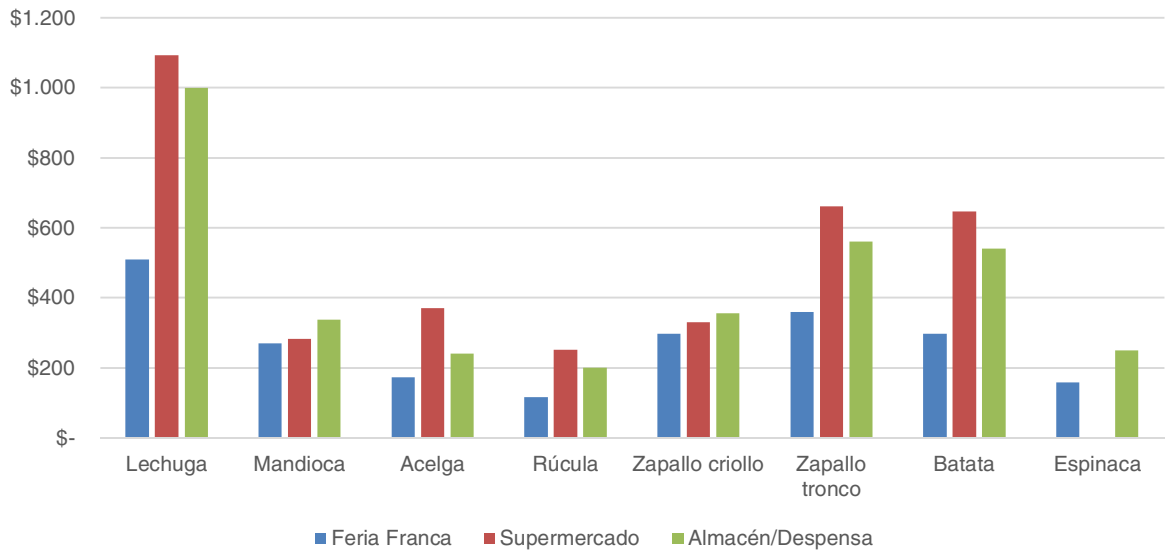
Fuente: IPEC

Al considerar las **Verduras**, las variedades con precios más similares son la *mandioca* con una diferencia de precios a favor de la Feria Franca de \$12,50 respecto de los Supermercados y el *zapallo criollo* con una diferencia de \$58,84 al considerar la Feria Franca y el Almacén/Dispensa.

Mientras que la mayor diferencia de precios se observa en la *lechuga* con una diferencia de \$584,59 más caro en los Supermercados y \$490,92 más caro si se considera el Almacén/Dispensa, siempre confrontando con los precios de Feria Franca.



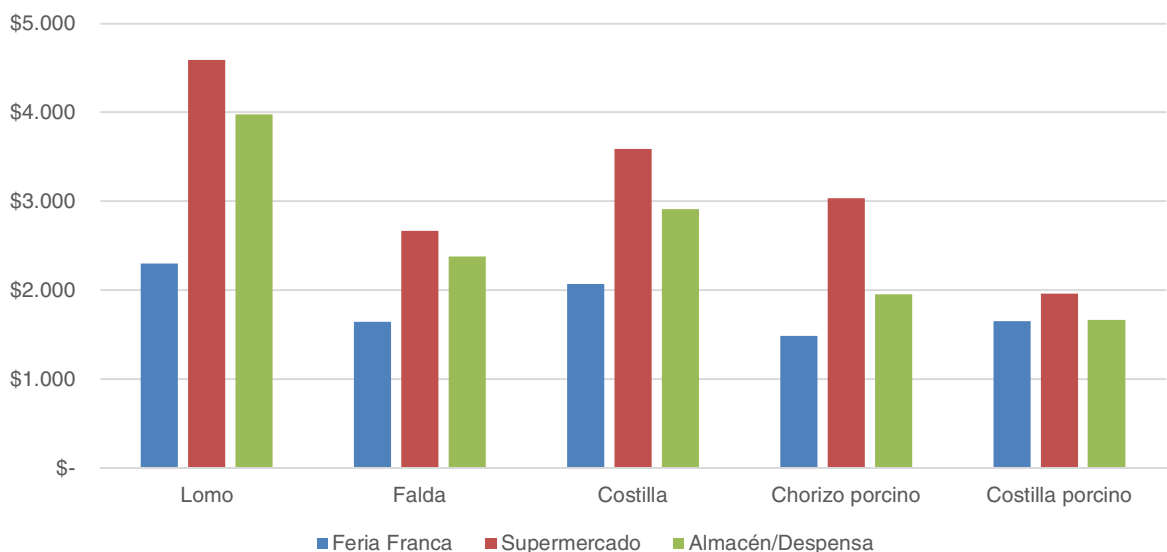
Gráfico 4. Comparación de los precios promedio. Subdivisión Verduras
Ciudad de Posadas. Período agosto 2023



Fuente: IPEC

El análisis de la **Carne vacuna y porcina** indica una diferencia de precios a favor de la feria franca en la *costilla porcino* la cual se consigue \$303,06 más barato en la Feria Franca respecto de los Supermercados, y \$8,86 menos si se considera el Almacén/Dispensa. De forma contraria el *lomo* tiene una diferencia de \$2.291,80 entre la Feria Franca y los Supermercados –precio a favor de la Feria Franca–, mientras que al considerar el Almacén/Dispensa la diferencia de precios alcanza los \$1.681,67.

Gráfico 5. Comparación de los precios promedio. Subdivisión Carne vacuna y porcina
Ciudad de Posadas. Período agosto 2023



Fuente: IPEC



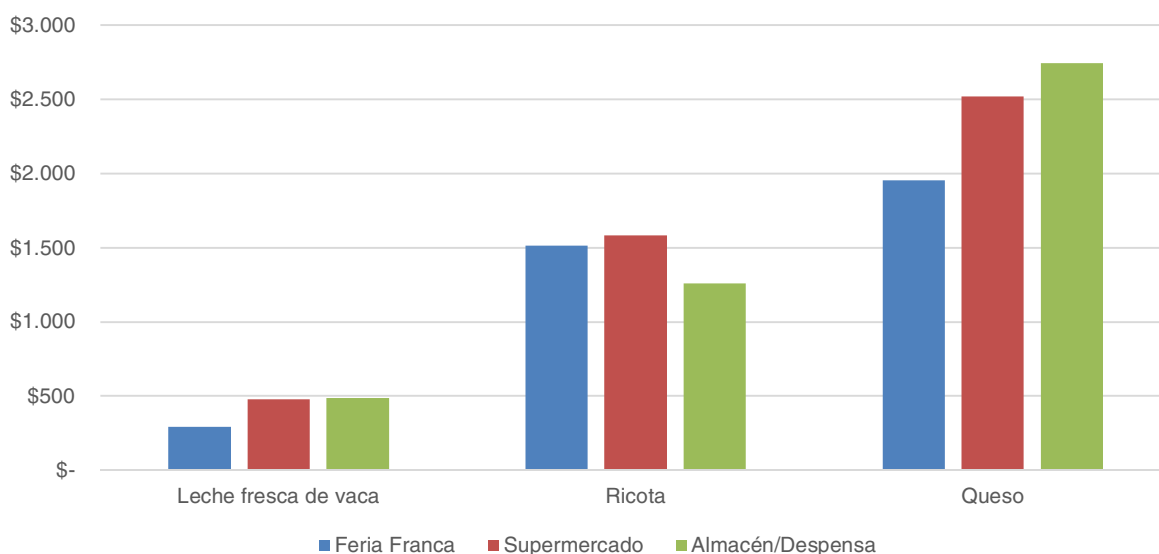
En el caso de los **Lácteos**, la menor diferencia de precios se observa en la variedad *ricota* en el Supermercado (\$71,26); y en la *leche fresca de vaca* (\$193,81) al considerar el Almacén/Despensa.

Mientras que el *queso* muestra la mayor discrepancia de precios a favor de la Feria Franca con una diferencia de \$565,45 y \$788,78 para los Supermercados y el Almacén/Despensa respectivamente.

Por su parte, la *ricota* muestra una diferencia de precios a favor del Almacén/Despensa de \$252,50.

Gráfico 6. Comparación de los precios promedio. Subdivisión Lácteos

Ciudad de Posadas. Período agosto 2023



Fuente: IPEC

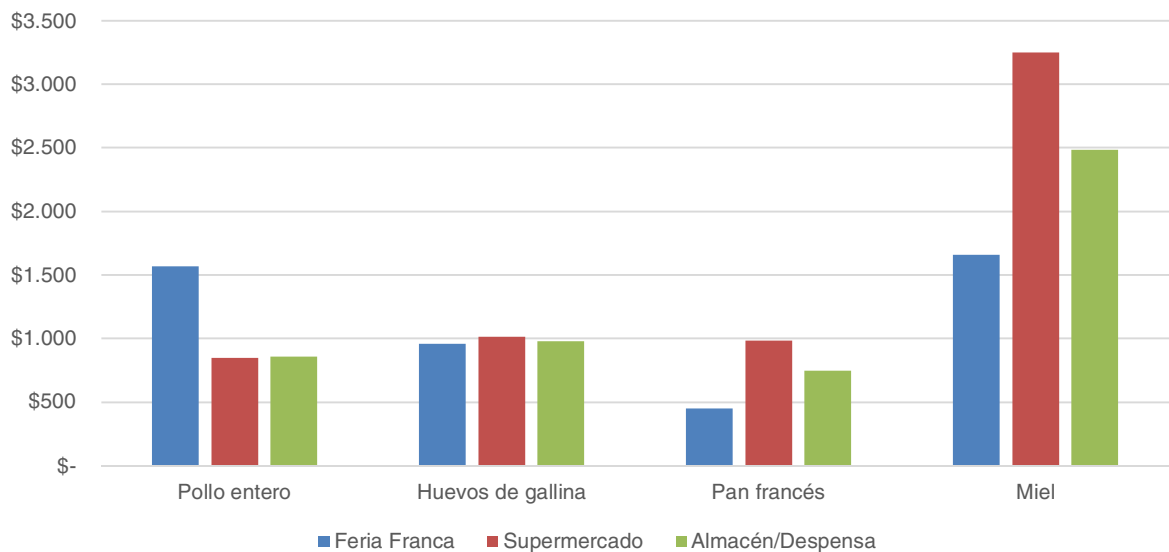
El análisis de **Otras variedades** indica la menor diferencia de precios a favor de la Feria Franca en los *huevos de gallina* el cual se consiguen \$55,71 más barato en la Feria Franca respecto de los Supermercados, y \$18,91 menos si se considera el Almacén/Despensa respecto de la Feria Franca.

Por su parte la *miel* muestra la mayor discrepancia de precios a favor de la Feria Franca con una diferencia de \$1.593,67 y \$828,33 para los Supermercados y el Almacén/Despensa respectivamente.

Al evaluar **Otras variedades** se observa que el *pollo entero* presenta mayores precios en la Feria Franca respecto a los otros establecimientos estudiados.



Gráfico 7. Comparación de los precios promedio. Subdivisión Otras variedades
Ciudad de Posadas. Período agosto 2023



Fuente: IPEC

Los gráficos 8 y 9 muestran la diferencia porcentual de precios entre las variedades, y los establecimientos.

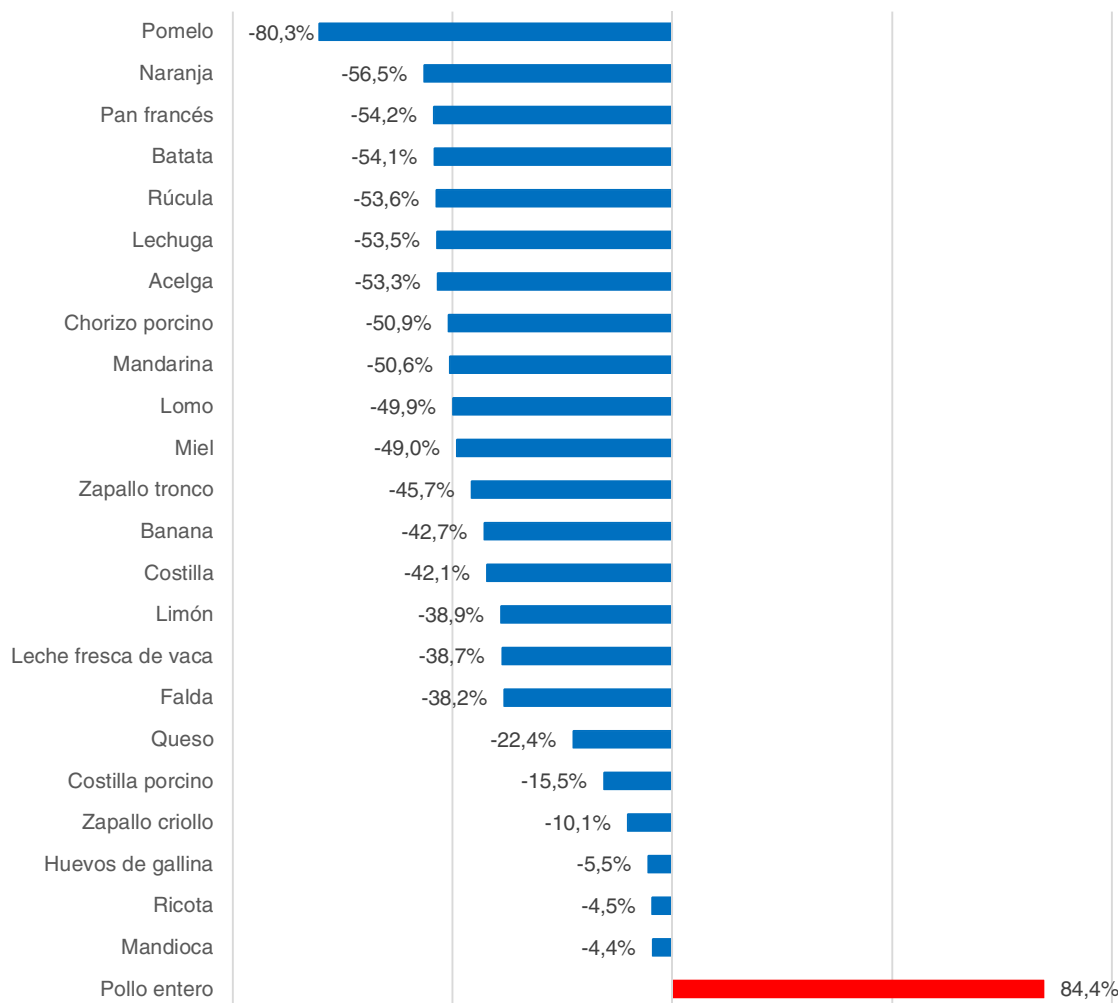
Comparando los precios de la Feria Franca con los Supermercados en el gráfico 8 se observa que las tres variedades que mayor diferencia porcentual de precios tiene a favor de la Feria Franca son: *pomelo* (80,3%); *naranja* (56,5%); y *pan francés* (54,2%).

Por su parte las tres variedades que menor diferencia porcentual de precios tiene a favor de la Feria Franca son: *mandioca* (4,4%); *ricota* (4,5%); y *huevos de gallina* (5,5%).

De forma contraria el *pollo entero* (84,4%) presentan una diferencia porcentual de precios a favor de los Supermercados.



Gráfico 8. Variación porcentual de precios promedio. Feria Franca vs Supermercados
 Ciudad de Posadas. Período agosto 2023



Fuente: IPEC

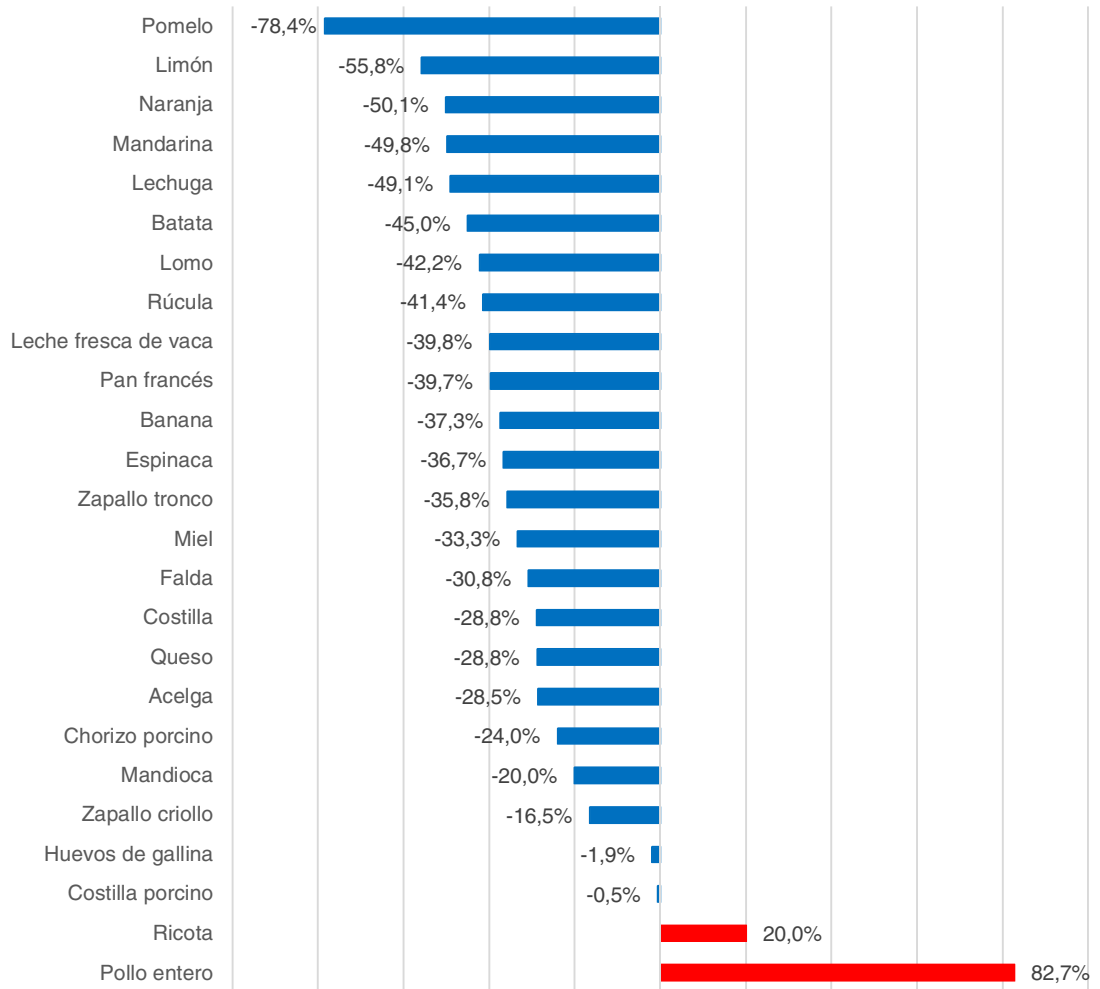
La comparación de los precios de la Feria Franca con el Almacén/Dispensa da cuenta que las tres variedades que mayor diferencia porcentual de precios tiene a favor de la Feria Franca son: *pomelo* (78,4%); *limón* (55,8%); y *naranja* (50,1%).

Por su parte las tres variedades que menor diferencia porcentual de precios tiene a favor de la Feria Franca son: *costilla porcino* (0,5%); *huevos de gallina* (1,9%); *zapallo criollo* (16,5%).

De forma contraria la *ricota* (20,0%); y el *pollo entero* (82,7%) presentan una diferencia porcentual de precios a favor del Almacén/Dispensa.



Gráfico 9. Variación porcentual de precios promedio. Feria Franca vs. Almacén/Despensa
Ciudad de Posadas. Período agosto 2023



Fuente: IPEC





Anexo

Cuadro 3. Índice de Precios de la Feria Franca según divisiones y subdivisiones.
Periodo base octubre 2022 = 100. Ciudad de Posadas. Periodo octubre de 2022 a agosto de 2023

Ciudad de Posadas	Oct-22	Nov-22	Dic-22	Ene-23
Nivel general	100,0	102,0	104,3	113,6
Verduras y Frutas	100,0	100,9	101,1	116,0
Frutas	100,0	107,5	114,3	118,3
Verduras	100,0	98,6	96,4	115,1
Carnes y derivados	100,0	101,8	103,2	113,2
Carne bovina	100,0	105,4	107,9	120,2
Embutidos	100,0	96,7	94,1	103,4
Otras carnes rojas frescas, semipreparados, porcinas	100,0	102,9	108,6	115,6
Carne de aves frescas o congeladas	100,0	117,9	119,4	133,0
Huevos	100,0	99,6	104,3	101,7
Productos de panificación y derivados	100,0	106,1	110,4	128,2
Panificados	100,0	106,5	107,3	129,4
Harinas y cereales	100,0	104,4	122,6	123,2
Untables dulces	100,0	101,2	104,8	110,4
Envasados varios	100,0	107,4	107,9	123,3
Ornamental	100,0	108,1	116,1	110,7
Hierbas medicinales	100,0	74,0	74,1	86,8
Leche y productos lácteos	100,0	104,9	111,8	116,1
Otros productos	100,0	95,1	107,7	91,7

(continúa)

(continuación)

Ciudad de Posadas	Feb-23	Mar-23	Abr-23	May-23
Nivel general	124,6	132,6	143,2	155,3
Verduras y Frutas	128,3	132,9	144,2	159,1
Frutas	122,8	126,7	149,9	172,0
Verduras	130,2	135,2	142,1	154,5
Carnes y derivados	127,6	132,4	143,5	153,4
Carne bovina	146,7	148,8	156,3	166,6
Embutidos	104,6	108,8	122,1	130,4
Otras carnes rojas frescas, semipreparados, porcinas	127,6	139,8	152,7	164,2
Carne de aves frescas o congeladas	161,3	161,1	184,9	204,3
Huevos	129,1	148,8	156,9	180,8
Productos de panificación y derivados	132,1	141,5	153,3	171,2
Panificados	126,3	125,8	141,5	158,8
Harinas y cereales	155,4	203,6	200,1	220,7
Untables dulces	114,7	129,4	136,1	151,0
Envasados varios	128,3	141,1	126,7	137,0
Ornamental	106,2	94,9	126,1	122,3
Hierbas medicinales	58,2	74,1	72,9	73,5
Leche y productos lácteos	114,8	137,0	151,6	166,8
Otros productos	101,5	106,6	110,2	115,1

(continúa)





(conclusión)

	Ciudad de Posadas	Jun-23	Jul-23	Ago-23
Nivel general		166,8	163,4	176,3
Verduras y Frutas		159,4	164,2	175,2
Frutas		175,6	179,8	187,6
Verduras		153,6	158,6	170,8
Carnes y derivados		163,3	160,6	174,5
Carne bovina		178,4	172,2	188,8
Embutidos		139,6	140,7	154,3
Otras carnes rojas frescas, semipreparados, porcinas		171,9	166,0	179,3
Carne de aves frescas o congeladas		206,9	214,3	239,3
Huevos		199,4	201,4	222,7
Productos de panificación y derivados		202,2	195,7	192,6
Panificados		197,1	181,7	178,7
Harinas y cereales		222,6	251,1	248,0
Untables dulces		160,2	158,4	164,8
Envasados varios		132,2	129,7	139,5
Ornamental		99,1	110,0	122,3
Hierbas medicinales		459,1	182,2	100,0
Leche y productos lácteos		177,6	176,3	197,4
Otros productos		126,1	131,6	139,6

Fuente: IPEC





Cuadro 4. Índice de Precios de la Feria Franca según divisiones y subdivisiones. Variaciones mensuales. Ciudad de Posadas. Período octubre de 2022-agosto de 2023

Ciudad de Posadas	Nov-22	Dic-22	Ene-23
Nivel general	10,0%	2,3%	8,9%
Verduras y Frutas	0,9%	0,2%	14,7%
Frutas	7,5%	6,3%	3,5%
Verduras	-1,4%	-2,2%	19,4%
Carnes y derivados	1,8%	1,4%	9,7%
Carne bovina	5,4%	2,4%	11,4%
Embutidos	-3,3%	-2,7%	9,9
Otras carnes rojas frescas, semipreparados, porcinas	2,9%	5,5%	6,4%
Carne de aves frescas o congeladas	17,9%	1,3%	11,4%
Huevos	-0,4%	4,7%	-2,5%
Productos de panificación y derivados	6,8%	4,1%	16,1%
Panificados	7,4%	0,8%	20,6%
Harinas y cereales	4,4%	17,4%	0,5%
Untables dulces	1,2%	3,6%	5,3%
Envasados varios	7,4%	0,5%	14,3%
Ornamental	8,1%	7,4%	-4,7%
Hierbas medicinales	-26,0%	0,1%	17,1%
Leche y productos lácteos	4,9%	6,6%	3,8%
Otros productos	-4,9%	13,2%	-14,9%

(continúa)





(continuación)

	Ciudad de Posadas	Feb-23	Mar-23	Abr-23
Nivel general		9,5%	6,4%	8,0%
Verduras y Frutas		10,6%	3,6%	8,5%
Frutas		3,8%	3,2%	18,3%
Verduras		13,1%	3,8%	5,1%
Carnes y derivados		12,7%	3,8%	8,4%
Carne bovina		22,0%	1,4%	5,0%
Embutidos		1,1%	3,3%	13,1%
Otras carnes rojas frescas, semipreparados, porcinas		10,4%	9,6%	9,2%
Carne de aves frescas o congeladas		21,3%	-0,1%	14,8%
Huevos		17,6%	15,3%	5,4%
Productos de panificación y derivados		3,1%	7,1%	8,3%
Panificados		-2,4%	-0,4%	12,5%
Harinas y cereales		26,1%	31,0%	-1,7%
Untables dulces		3,9%	12,8%	5,2%
Envasados varios		4,0%	10,0%	-10,2%
Ornamental		-4,1%	-10,6%	32,9%
Hierbas medicinales		-33,0%	27,4%	-1,6%
Leche y productos lácteos		-1,1%	19,3%	10,7%
Otros productos		10,6%	5,1%	3,4%

(continúa)





(continuación)

Ciudad de Posadas	May-23	Jun-23	Jul-23
Nivel general	8,4%	7,4%	-2,0%
Verduras y Frutas	10,3%	0,2%	3,0%
Frutas	14,7%	2,1%	2,4%
Verduras	8,7%	-0,6%	3,3%
Carnes y derivados	6,9%	6,5%	-1,7%
Carne bovina	6,6%	7,1%	-3,5%
Embutidos	6,8%	7,1%	0,8%
Otras carnes rojas frescas, semipreparados, porcinas	7,5%	4,7%	-3,4%
Carne de aves frescas o congeladas	10,5%	1,3%	3,6%
Huevos	15,2%	10,3%	1,0%
Productos de panificación y derivados	11,7%	18,1%	-3,2%
Panificados	12,2%	24,1%	-7,8%
Harinas y cereales	10,3%	0,9%	12,8%
Untables dulces	10,9%	6,1%	-1,1%
Envasados varios	8,1%	-3,5%	-1,9%
Ornamental	-3,0%	-19,0%	11,0%
Hierbas medicinales	0,8%	524,6%	-60,3%
Leche y productos lácteos	10,0%	6,5%	-0,7%
Otros productos	4,4%	9,6%	4,4%

(continúa)





(conclusión)

	Ciudad de Posadas	Ago-23
Nivel general		7,9%
Verduras y Frutas		6,7%
Frutas		4,3%
Verduras		7,7%
Carnes y derivados		8,7%
Carne bovina		9,6%
Embutidos		9,7%
Otras carnes rojas frescas, semipreparados, porcinas		7,8%
Carne de aves frescas o congeladas		11,7%
Huevos		10,6%
Productos de panificación y derivados		-1,6%
Panificados		-1,7%
Harinas y cereales		-1,2%
Untables dulces		4,0%
Envasados varios		7,6%
Ornamental		11,2%
Hierbas medicinales		6,0%
Leche y productos lácteos		12,0%
Otros productos		6,1%

Fuente: IPEC





Cuadro 5. Unidad de medida y tabla de conversión de variedades

Variedad	Feria Franca	Supermercado	Almacén Despensa	Conversión
Naranja	docena	kilo	kilo	1 doc. = 1,7kg
Mandarina	docena	kilo	kilo	1 doc. = 1,5kg
Pomelo	docena	kilo	kilo	1 doc. = 3kg
Limón	docena	kilo	kilo	1 doc. = 1,5kg
Banana	kilo	kilo	kilo	-
Lechuga	atado	kilo	kilo	4 atados = 1kg
Mandioca	kilo	kilo	kilo	-
Acelga	atado	atado	atado	-
Rúcula	atado	atado	atado	-
Zapallo criollo	kilo	kilo	kilo	-
Zapallo tronco	kilo	kilo	kilo	-
Batata	kilo	kilo	kilo	-
Espinaca	atado	atado	atado	-
Lomo	kilo	kilo	kilo	-
Falda	kilo	kilo	kilo	-
Costilla	kilo	kilo	kilo	-
Chorizo porcino	kilo	kilo	kilo	-
Costilla porcina	kilo	kilo	kilo	-
Pollo entero	kilo	kilo	kilo	-
Huevos de gallina	docena	docena	docena	-
Pan francés	kilo	kilo	kilo	-
Miel	litro	gramos	gramos	1 lt = 1000 gr
Leche fresca de vaca	litro	litro	litro	-
Ricota	kilo	gramos	gramos	1 kg = 1000 gr
Queso	kilo	kilo	kilo	-

Fuente: IPEC

