

Posadas, 20 de julio de 2023

COMUNICADO DE PRENSA N° 022**ÍNDICE DE PRECIOS DE LAS FERIAS FRANCAS – CIUDAD DE POSADAS****JUNIO 2023**

La variación mensual -junio 2023, respecto a mayo 2023- del nivel general del índice de precios de las ferias francas (IPFF) mostró un aumento del 7,4%.

Como se puede visualizar en los gráficos 8 y 9 del presente comunicado, en el primero de ellos, de 25 variedades similares entre ferias francas y supermercados, 20 de éstas son más baratas en las ferias francas que en los supermercados; asimismo, comparando a las ferias francas con los almacenes/despensas, de 25 variedades, 19 de éstas son más accesibles económicamente en las ferias que en los almacenes/despensas.

El IPFF está estructurado por 11 divisiones. Éstas son: 1) Verduras y Frutas; 2) Carne vacuna y porcina; 3) Carnes de aves frescas o congeladas; 4) Huevos; 5) Productos de panificación y derivados; 6) Untables dulces; 7) Envasados varios; 8) Ornamentales; 9) Hierbas medicinales; 10) Leche y productos lácteos; y 11) Otros productos.

Cuadro 1. Índice de Precios de las ferias francas. Ciudad de Posadas.

Período junio 2023

Índice de Precios de las Ferias Francas – Ciudad de Posadas	
Nivel general	166,8
Verduras y Frutas	159,4
Frutas	175,6
Verduras	153,6
Carnes y derivados	163,3
Carne bovina	178,4
Embutidos	139,6
Otras carnes rojas frescas, semipreparados, porcinas	171,9
Carne de aves frescas o congeladas	206,9
Huevos	199,4
Productos de panificación y derivados	202,2
Panificados	197,1
Harinas y cereales	222,6
Untables dulces	160,2
Envasados varios	132,2
Ornamental	99,1
Hierbas medicinales	459,1
Leche y productos lácteos	177,6
Otros productos	126,1

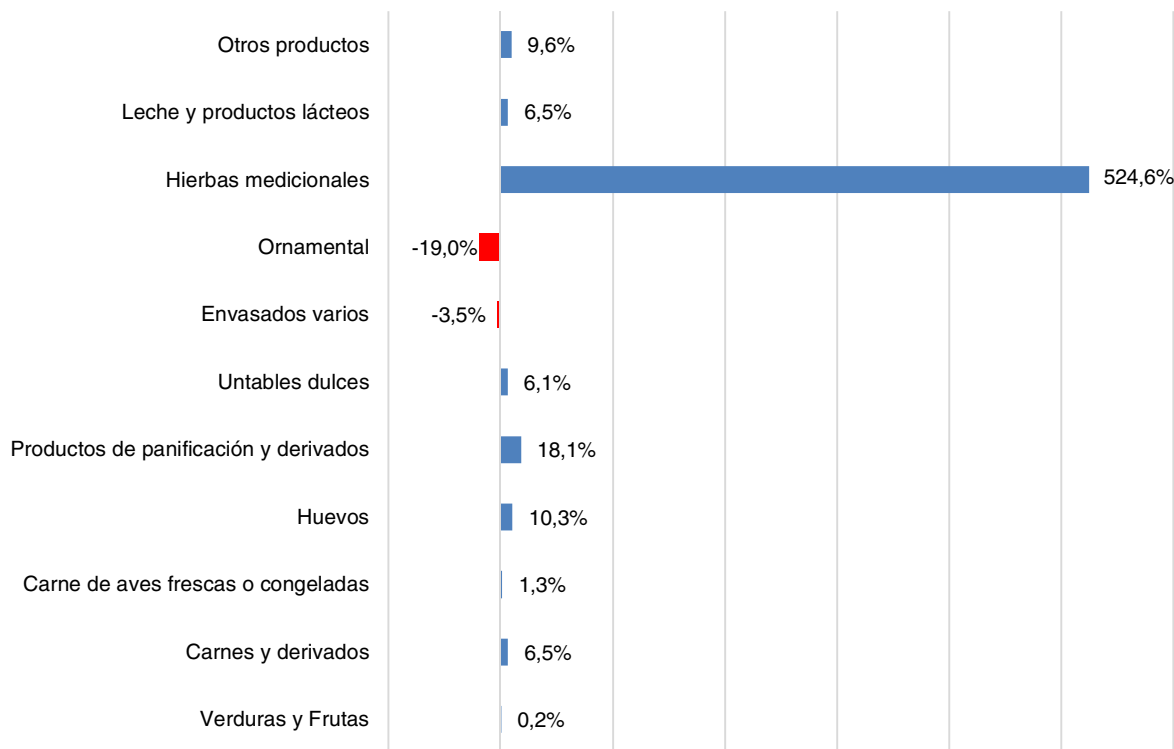
Fuente: IPEC

Las divisiones que presentaron incrementos mensuales fueron: Hierbas medicinales (524,6%); Productos de panificación y derivados (18,1%); Huevos (10,3%); Otros productos (9,6%); Leche y productos lácteos (6,5%); Carnes y derivados (6,5%); Untables dulces (6,1%); Carne de aves frescas o congeladas (1,3%); y Verduras y frutas (0,2%).



Por otra parte, las divisiones de Ornamental y Envasados varios presentaron un decrecimiento mensual de 19,0% y 3,5% respectivamente.

Gráfico 1. IPFF variación mensual según divisiones.
 Ciudad de Posadas. Período junio 2023–mayo 2023



Fuente: IPEC

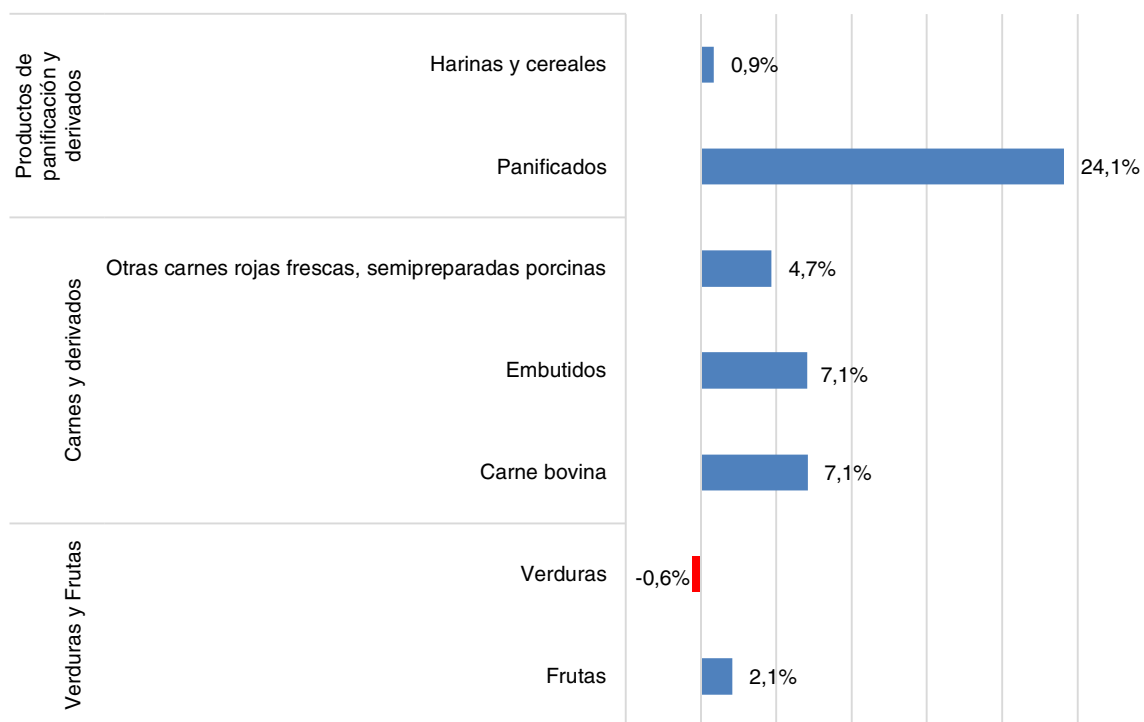
A su vez, dentro de la división Verduras y Frutas, la subdivisión *frutas* aumentó un 2,1% mientras que las *verduras* decrecieron un 0,6%.

En la división Carnes y derivados: *carne bovina* y *embutidos* aumentaron un 7,1%; así como *otras carnes rojas frescas, semipreparadas* y *porcinas* que aumentó un 4,7%.

Por último, la división Productos de panificación y derivados, presenta dos subdivisiones: *panificados* (24,1%), y *harinas y cereales* (0,9%) ambos mostraron un crecimiento mensual.

Gráfico 2. IPFF variación mensual según subdivisiones.

Ciudad de Posadas. Período junio 2023–mayo 2023



Fuente: IPEC

A continuación, se realiza una comparación de los precios promedios correspondientes al mes de junio de Feria Franca, Supermercado¹, y Almacén/Dispensa².

¹ El establecimiento Supermercado hace referencia al local que vende productos en una gran variedad de rubros y marcas, con cuatro y más cajas de cobro. Incluye a los supermercados mayoristas, y a las compras realizadas al supermercado a través de su página web.

² El establecimiento Almacén/Dispensa considera a la Dispensa y a los negocios especializados. Se entiende por Dispensa a un establecimiento de acceso directo al público que vende artículos al por menor, la mercadería dominante es productos alimenticios, productos de higiene y artículos de venta libre; son sinónimos del término: almacén, mercadito, minimercado, mercado. Los negocios especializados son aquellos establecimientos en los que se adquiere un producto o servicios de un rubro específico (perfumería, farmacia, peluquería, florería, veterinaria, bazar, etc.)

Cuadro 2. Precios promedio. Ciudad de Posadas.

Período junio 2023

Subdivisión/Variación	Feria Franca	Supermercado	Almacén
Frutas			
Naranja	\$ 461,11	\$ 1.226,55	\$ 793,34
Mandarina	\$ 303,85	\$ 567,59	\$ 412,50
Pomelo	\$ 381,82	\$ 2.166,75	\$ 1.050,00
Limón	\$ 247,37	\$ 389,10	\$ 562,50
Banana	\$ 398,57	\$ 558,00	\$ 548,00
Verduras			
Lechuga	\$ 482,60	\$ 999,80	\$ 760,00
Mandioca	\$ 243,18	\$ 360,00	\$ 373,75
Acelga	\$ 166,67	\$ 266,33	\$ 250,00
Rúcula	\$ 113,68	\$ 259,80	\$ 150,00
Zapallo Criollo	\$ 285,00	\$ 314,67	\$ 368,00
Zapallo tronco	\$ 279,41	\$ 523,60	\$ 400,00
Batata	\$ 276,67	\$ 631,17	\$ 400,00
Espinaca	\$ 166,67	\$ 319,00	\$ 275,00
Carne vacuna y porcina			
Lomo	\$ 2.040,00	\$ 2.998,60	\$ 2.688,33
Falda	\$ 1.618,18	\$ 1.613,60	\$ 1.352,50
Costilla	\$ 1.954,17	\$ 2.194,17	\$ 1.991,50
Chorizo porcino	\$ 1.400,00	\$ 2.600,00	\$ 1.438,33
Costilla porcino	\$ 1.578,57	\$ 1.702,60	\$ 1.337,82
Otras variedades			
Pollo entero	\$ 1.354,55	\$ 759,67	\$ 781,97
Huevos de gallina	\$ 865,00	\$ 839,50	\$ 808,00
Pan francés	\$ 633,33	\$ 571,80	\$ 596,67
Miel	\$ 1.672,73	\$ 2.646,34	\$ 2.162,00
Lácteos			
Leche fresca de vaca	\$ 280,00	\$ 394,17	\$ 435,83
Ricota	\$ 1.322,22	\$ 1.187,00	\$ 1.125,00
Queso	\$ 1.766,67	\$ 2.382,50	\$ 2.398,00

Fuente: IPEC

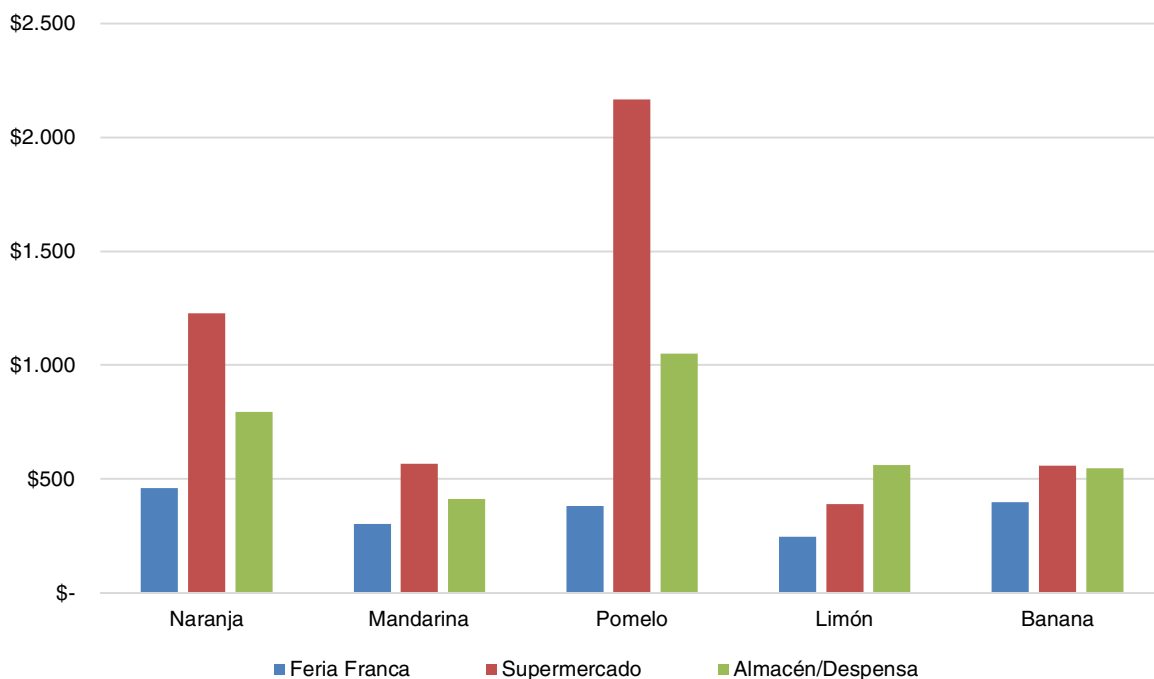
En el caso de las frutas y verduras se observa que los precios en la Feria Franca son menores en comparación a los Supermercados y el Almacén/Dispensa para las variedades estudiadas. Se puede observar que el precio de la *falda*, el *pollo entero*, los *huevos*, el *pan francés*, y la *ricota* es menor en los Supermercados respecto a la Feria Franca; así como en el Almacén/Dispensa, donde también se suma la *costilla porcina*.

Para las **Frutas** la variedad con el precio más similar en los Supermercados es el limón con una diferencia de \$141,73 mientras que, en el caso del Almacén/Dispensa la diferencia de la *mandarina* alcanzó los \$108,65 se recuerda que la diferencia de precios es siempre a favor de la Feria Franca. De forma contraria el *pomelo* registra la mayor brecha de precios



entre la Feria Franca y el Supermercado, con una diferencia de \$1.784,93 y de \$668,18 al comparar la Feria Franca con el Almacén/Despensa.

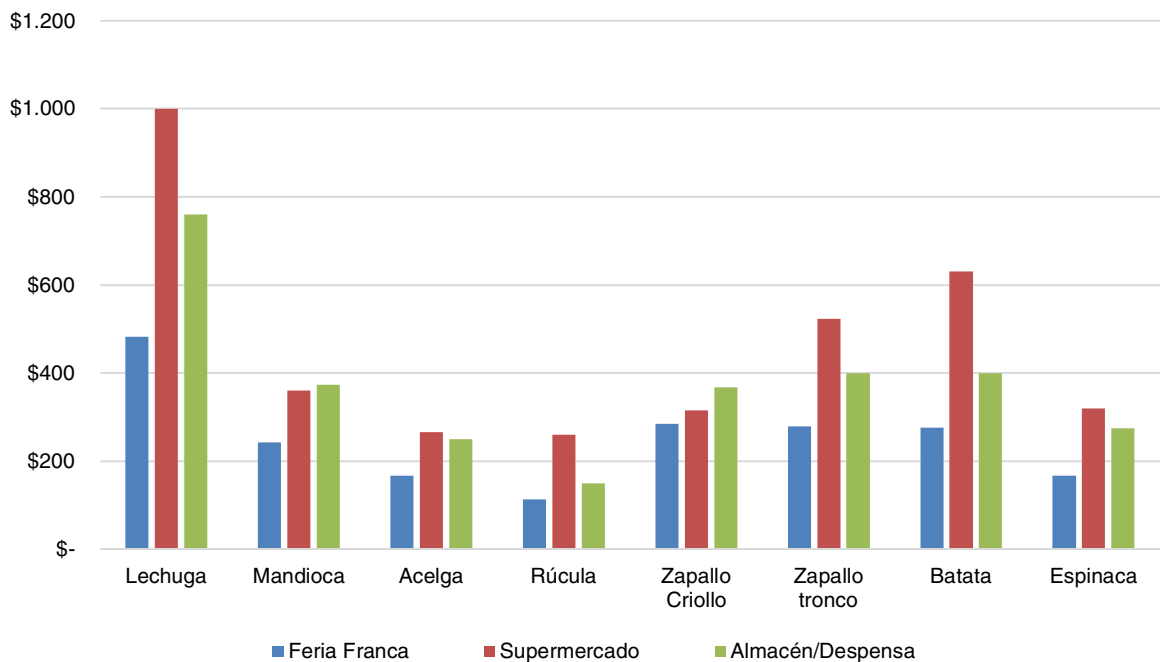
Gráfico 3. Comparación de los precios promedio. Subdivisión Frutas
 Ciudad de Posadas. Período junio 2023



Fuente: IPEC

Al considerar las **Verduras** las variedades con precios más similares son el *zapallo criollo* y la *rúcula* con una diferencia de precios a favor de la Feria Franca de \$29,67 y \$36,32 respecto de los Supermercados y Almacén/Despensa respectivamente. Mientras que la mayor diferencia de precios se observa en la *lechuga* con una diferencia de \$517,20 más caro en los Supermercados y \$277,40 más caro si se considera el Almacén/Despensa, siempre confrontando con los precios de Feria Franca.

Gráfico 4. Comparación de los precios promedio. Subdivisión Verduras
 Ciudad de Posadas. Período junio 2023



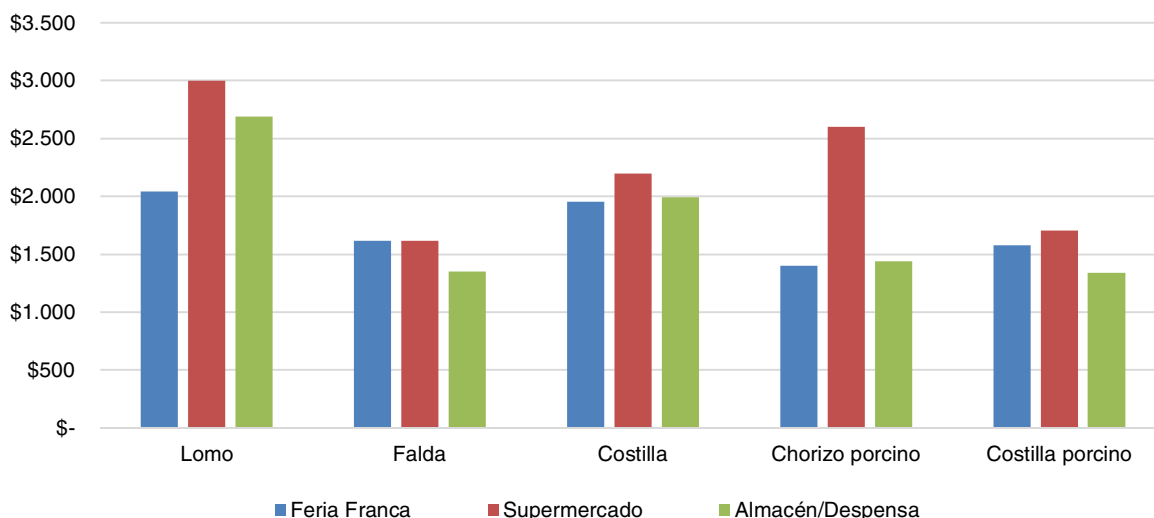
Fuente: IPEC

El análisis de la **Carne vacuna y porcina** indica una diferencia de precios a favor de la feria franca en la *costilla porcina* la cual se consigue \$124,03 más barato en la Feria Franca respecto de los Supermercados, y la *costilla* con una diferencia de \$37,33 menos si se considera el Almacén/Dispensa.

De forma contraria el *chorizo porcino* tiene una diferencia de \$1.200,00 entre la Feria Franca y los Supermercados –precio a favor de la Feria Franca–, mientras que al considerar el Almacén/Dispensa la diferencia de precios del *lomo* alcanza los \$648,33.

En el caso del Supermercado la *falda* tiene una diferencia a favor de este establecimiento de \$4,58. Mientras que al considerar el Almacén/Dispensa, se observa para la *falda* y la *costilla porcina* una diferencia de \$265,68 y \$240,75 respectivamente a favor del Almacén/Dispensa.

Gráfico 5. Comparación de los precios promedio. Subdivisión Carne vacuna y porcina
 Ciudad de Posadas. Período junio 2023

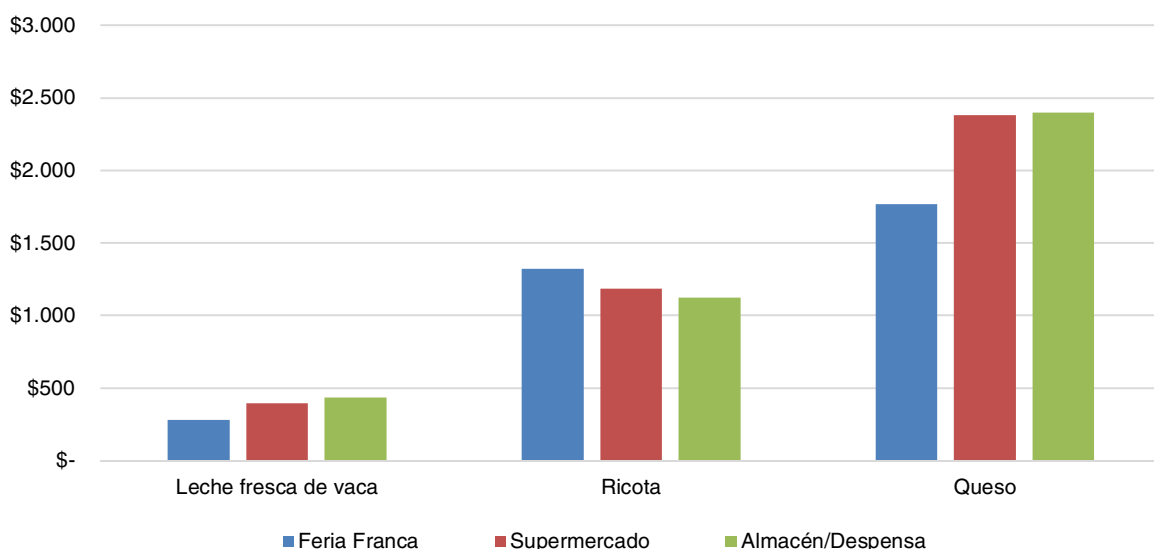


Fuente: IPEC

En el caso de los **Lácteos**, la menor diferencia de precios se observa en la variedad *leche fresca de vaca* en el Supermercado (\$114,17) y \$155,83 en el Almacén/Despensa. Mientras que el *queso* muestra la mayor discrepancia de precios a favor de la Feria Franca con una diferencia de \$615,83 y \$631,33 para los Supermercados y el Almacén/Despensa respectivamente.

Por su parte, la *ricota* muestra una diferencia de precios a favor del Supermercado (\$135,22) y el Almacén/Despensa (\$197,22)

Gráfico 6. Comparación de los precios promedio. Subdivisión Lácteos
 Ciudad de Posadas. Período junio 2023

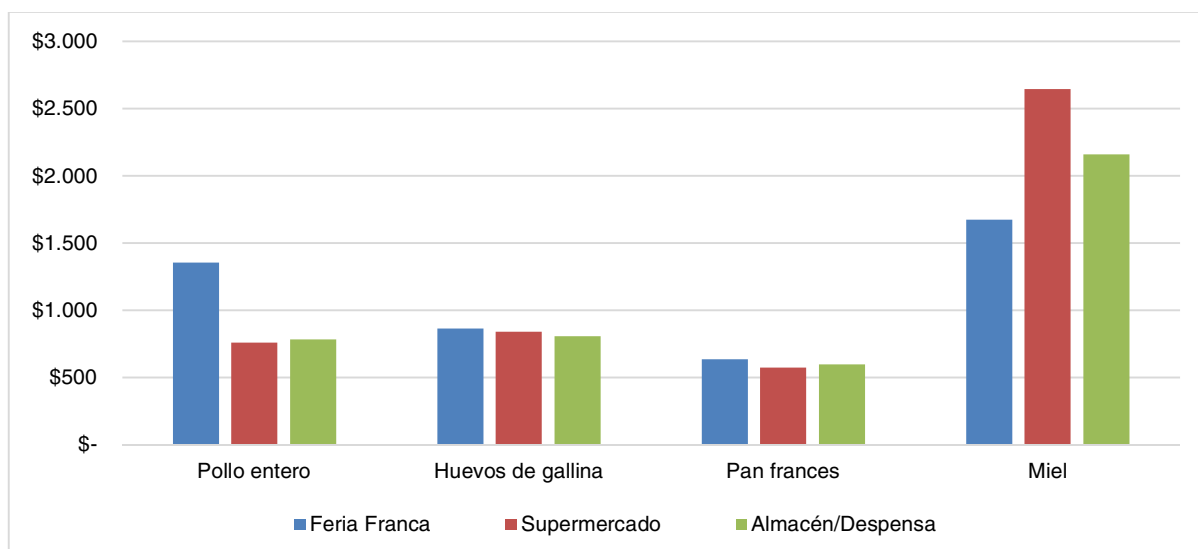


Fuente: IPEC

El análisis de **Otras variedades** indica una diferencia de precios a favor de la Feria Franca en la *miel* los cuales se consiguen \$973,61 más barato en la Feria Franca respecto de los Supermercados, y \$489,27 menos si se considera el Almacén/Despensa respecto de la Feria Franca.

Al evaluar **Otras variedades** se observa que las variedades *pollo entero*, *huevos de gallina*, y *pan francés* presentan mayores precios en la Feria Franca respecto a los otros establecimientos estudiados.

Gráfico 7. Comparación de los precios promedio. Subdivisión Otras variedades
 Ciudad de Posadas. Período junio 2023



Fuente: IPEC

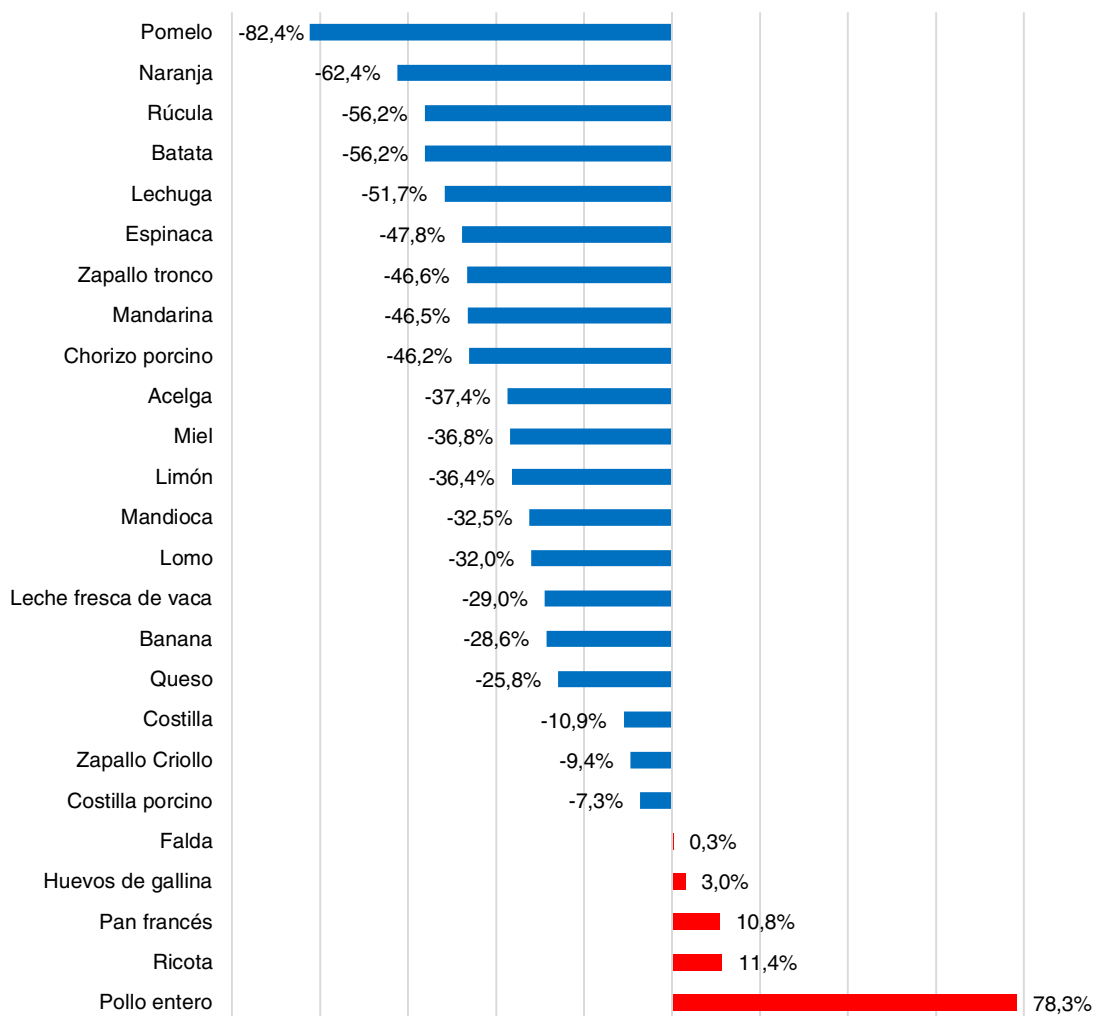
Los gráficos 8 y 9 muestran la diferencia porcentual de precios entre las variedades, y los establecimientos.

Comparando los precios de la Feria Franca con los Supermercados en el grafico 8 se observa que las tres variedades que mayor diferencia porcentual de precios tiene a favor de la Feria Franca son: *pomelo* (82,4%); *naranja* (62,4%); y *rúcula* (56,2%).

Por su parte las tres variedades que menor diferencia porcentual de precios tiene a favor de la Feria Franca son: *costilla porcina* (7,3%); *zapallo criollo* (9,4%); y *costilla* (10,9%).

De forma contraria la *falda* (0,3%); los *huevos de gallina* (3,0%); el *pan francés* (10,8%); la *ricota* (11,4%); y el *pollo entero* (78,3%) presentan una diferencia porcentual de precios a favor de los Supermercados.

Gráfico 8. Variación porcentual de precios promedio. Feria Franca vs Supermercados
 Ciudad de Posadas. Período junio 2023



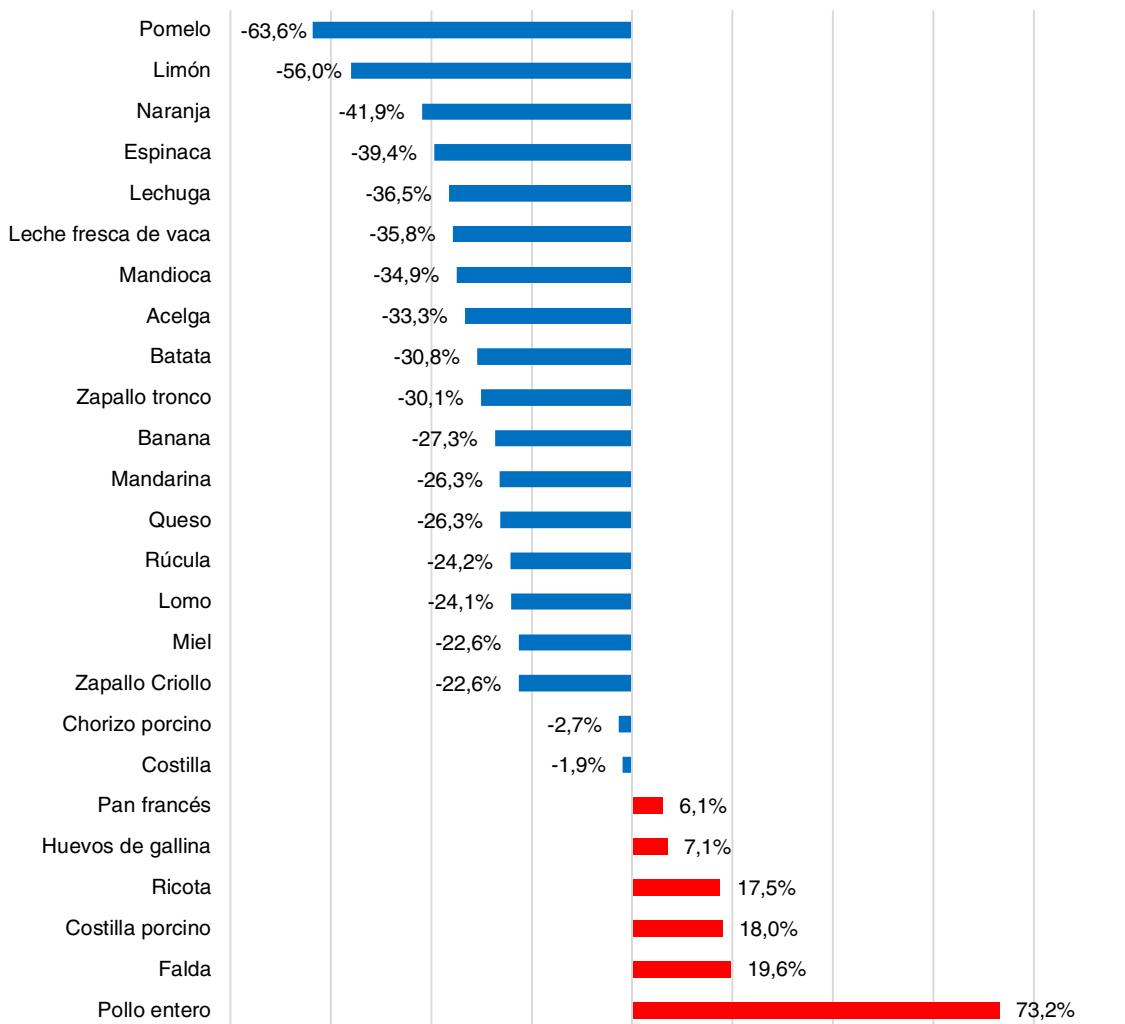
Fuente: IPEC

La comparación de los precios de la Feria Franca con el Almacén/Despensa da cuenta que las tres variedades que mayor diferencia porcentual de precios tiene a favor de la Feria Franca son: *pomelo* (63,6%); *limón* (56,0%); y *naranja* (41,9%).

Por su parte las tres variedades que menor diferencia porcentual de precios tiene a favor de la Feria Franca son: *costilla* (1,9%); *chorizo porcino* (2,7%); *zapallo criollo* y *miel* con el 22,6%.

De forma contraria el *pan francés* (6,1%); los *huevos de gallina* (7,1%); la *ricota* (17,5%); la *costilla porcina* (18,0%); la *falda* (19,6%); y el *pollo entero* (73,2%) presentan una diferencia porcentual de precios a favor del Almacén/Despensa.

Gráfico 9. Variación porcentual de precios promedio. Feria Franca vs Almacén/Dispensa
 Ciudad de Posadas. Período junio 2023



Fuente: IPEC



Anexo

Cuadro 3. Índice de Precios de la Feria Franca según divisiones y subdivisiones.
Periodo base octubre 2022 = 100. Ciudad de Posadas. Período octubre de 2022 a junio de 2023

Ciudad de Posadas	Oct-22	Nov-22	Dic-22	Ene-23
Nivel general	100,0	102,0	104,3	113,6
Verduras y Frutas	100,0	100,9	101,1	116,0
Frutas	100,0	107,5	114,3	118,3
Verduras	100,0	98,6	96,4	115,1
Carnes y derivados	100,0	101,8	103,2	113,2
Carne bovina	100,0	105,4	107,9	120,2
Embutidos	100,0	96,7	94,1	103,4
Otras carnes rojas frescas, semipreparados, porcinas	100,0	102,9	108,6	115,6
Carne de aves frescas o congeladas	100,0	117,9	119,4	133,0
Huevos	100,0	99,6	104,3	101,7
Productos de panificación y derivados	100,0	106,1	110,4	128,2
Panificados	100,0	106,5	107,3	129,4
Harinas y cereales	100,0	104,4	122,6	123,2
Untables dulces	100,0	101,2	104,8	110,4
Envasados varios	100,0	107,4	107,9	123,3
Ornamental	100,0	108,1	116,1	110,7
Hierbas medicinales	100,0	74,0	74,1	86,8
Leche y productos lácteos	100,0	104,9	111,8	116,1
Otros productos	100,0	95,1	107,7	91,7

(continúa)





(continuación)

Ciudad de Posadas	Feb-23	Mar-23	Abr-23	May-23
Nivel general	124,6	132,6	143,2	155,3
Verduras y Frutas	128,3	132,9	144,2	159,1
Frutas	122,8	126,7	149,9	172,0
Verduras	130,2	135,2	142,1	154,5
Carnes y derivados	127,6	132,4	143,5	153,4
Carne bovina	146,7	148,8	156,3	166,6
Embutidos	104,6	108,8	122,1	130,4
Otras carnes rojas frescas, semipreparados, porcinas	127,6	139,8	152,7	164,2
Carne de aves frescas o congeladas	161,3	161,1	184,9	204,3
Huevos	129,1	148,8	156,9	180,8
Productos de panificación y derivados	132,1	141,5	153,3	171,2
Panificados	126,3	125,8	141,5	158,8
Harinas y cereales	155,4	203,6	200,1	220,7
Untables dulces	114,7	129,4	136,1	151,0
Envasados varios	128,3	141,1	126,7	137,0
Ornamental	106,2	94,9	126,1	122,3
Hierbas medicinales	58,2	74,1	72,9	73,5
Leche y productos lácteos	114,8	137,0	151,6	166,8
Otros productos	101,5	106,6	110,2	115,1

Fuente: IPEC



(conclusión)

	Ciudad de Posadas	Jun-23
Nivel general		166,8
Verduras y Frutas		159,4
Frutas		175,6
Verduras		153,6
Carnes y derivados		163,3
Carne bovina		178,4
Embutidos		139,6
Otras carnes rojas frescas, semipreparados, porcinas		171,9
Carne de aves frescas o congeladas		206,9
Huevos		199,4
Productos de panificación y derivados		202,2
Panificados		197,1
Harinas y cereales		222,6
Untables dulces		160,2
Envasados varios		132,2
Ornamental		99,1
Hierbas medicinales		459,1
Leche y productos lácteos		177,6
Otros productos		126,1

Fuente: IPEC



Cuadro 4. Índice de Precios de la Feria Franca según divisiones y subdivisiones. Variaciones mensuales. Ciudad de Posadas. Período octubre de 2022 a junio de 2023

Ciudad de Posadas	Nov-22	Dic-22	Ene-23
Nivel general	10,0%	2,3%	8,9%
Verduras y Frutas	0,9%	0,2%	14,7%
Frutas	7,5%	6,3%	3,5%
Verduras	-1,4%	-2,2%	19,4%
Carnes y derivados	1,8%	1,4%	9,7%
Carne bovina	5,4%	2,4%	11,4%
Embutidos	-3,3%	-2,7%	9,9
Otras carnes rojas frescas, semipreparados, porcinas	2,9%	5,5%	6,4%
Carne de aves frescas o congeladas	17,9%	1,3%	11,4%
Huevos	-0,4%	4,7%	-2,5%
Productos de panificación y derivados	6,8%	4,1%	16,1%
Panificados	7,4%	0,8%	20,6%
Harinas y cereales	4,4%	17,4%	0,5%
Untables dulces	1,2%	3,6%	5,3%
Envasados varios	7,4%	0,5%	14,3%
Ornamental	8,1%	7,4%	-4,7%
Hierbas medicinales	-26,0%	0,1%	17,1%
Leche y productos lácteos	4,9%	6,6%	3,8%
Otros productos	-4,9%	13,2%	-14,9%

(continúa)



(continuación)

	Ciudad de Posadas	Feb-23	Mar-23	Abr-23
Nivel general		9,5%	6,4%	8,0%
Verduras y Frutas		10,6%	3,6%	8,5%
Frutas		3,8%	3,2%	18,3%
Verduras		13,1%	3,8%	5,1%
Carnes y derivados		12,7%	3,8%	8,4%
Carne bovina		22,0%	1,4%	5,0%
Embutidos		1,1%	3,3%	13,1%
Otras carnes rojas frescas, semipreparados, porcinas		10,4%	9,6%	9,2%
Carne de aves frescas o congeladas		21,3%	-0,1%	14,8%
Huevos		17,6%	15,3%	5,4%
Productos de panificación y derivados		3,1%	7,1%	8,3%
Panificados		-2,4%	-0,4%	12,5%
Harinas y cereales		26,1%	31,0%	-1,7%
Untables dulces		3,9%	12,8%	5,2%
Envasados varios		4,0%	10,0%	-10,2%
Ornamental		-4,1%	-10,6%	32,9%
Hierbas medicinales		-33,0%	27,4%	-1,6%
Leche y productos lácteos		-1,1%	19,3%	10,7%
Otros productos		10,6%	5,1%	3,4%

(continúa)





(conclusión)

	Ciudad de Posadas	May-23	Jun-23
Nivel general		8,4%	7,4%
Verduras y Frutas		10,3%	0,2%
Frutas		14,7%	2,1%
Verduras		8,7%	-0,6%
Carnes y derivados		6,9%	6,5%
Carne bovina		6,6%	7,1%
Embutidos		6,8%	7,1%
Otras carnes rojas frescas, semipreparados, porcinas		7,5%	4,7%
Carne de aves frescas o congeladas		10,5%	1,3%
Huevos		15,2%	10,3%
Productos de panificación y derivados		11,7%	18,1%
Panificados		12,2%	24,1%
Harinas y cereales		10,3%	0,9%
Untables dulces		10,9%	6,1%
Envasados varios		8,1%	-3,5%
Ornamental		-3,0%	-19,0%
Hierbas medicinales		0,8%	524,6%
Leche y productos lácteos		10,0%	6,5%
Otros productos		4,4%	9,6%

Fuente: IPEC





Cuadro 5. Unidad de medida y tabla de conversión de variedades

Variedad	Feria Franca	Supermercado	Almacén Despensa	Conversión
Naranja	docena	kilo	kilo	1 doc. = 1,7kg
Mandarina	docena	kilo	kilo	1 doc. = 1,5kg
Pomelo	docena	kilo	kilo	1 doc. = 3kg
Limón	docena	kilo	kilo	1 doc. = 1,5kg
Banana	kilo	kilo	kilo	-
Lechuga	atado	kilo	kilo	4 atados = 1kg
Mandioca	kilo	kilo	kilo	-
Acelga	atado	atado	atado	-
Rúcula	atado	atado	atado	-
Zapallo criollo	kilo	kilo	kilo	-
Zapallo tronco	kilo	kilo	kilo	-
Batata	kilo	kilo	kilo	-
Espinaca	atado	atado	atado	-
Lomo	kilo	kilo	kilo	-
Falda	kilo	kilo	kilo	-
Costilla	kilo	kilo	kilo	-
Chorizo porcino	kilo	kilo	kilo	-
Costilla porcina	kilo	kilo	kilo	-
Pollo entero	kilo	kilo	kilo	-
Huevos de gallina	docena	docena	docena	-
Pan francés	kilo	kilo	kilo	-
Miel	litro	gramos	gramos	1 lt = 1000 gr
Leche fresca de vaca	litro	litro	litro	-
Ricota	kilo	gramos	gramos	1 kg = 1000 gr
Queso	kilo	kilo	kilo	-

Fuente: IPEC

