



**MISIONES** Entrepreneur

IPEC  
Instituto Provincial  
de Estadística y Censos

# ENCUESTA DE OCUPACIÓN HOTELERA

**4to. Trimestre**

**Misiones 2022**



## **GUÍA DE AUTORIDADES**

### **GOBERNADOR**

Dr. OSCAR A. HERRERA AHUAD

### **VICEGOBERNADOR**

Dr. CARLOS OMAR ARCE

### **DIRECTORA EJECUTIVA INSTITUTO PROVINCIAL DE ESTADÍSTICA Y CENSOS**

Cra. SILVANA DEA LABAT

## Encuesta de Ocupación Hotelera Cuarto trimestre 2022

La Encuesta de Ocupación Hotelera (EOH) es un operativo realizado por el Ministerio de Turismo de la Nación y el Instituto Nacional de Estadística y Censos (INDEC) con el objetivo de medir el impacto del turismo internacional y el turismo interno sobre el sector hotelero y para-hoteleros nacional.

Actualmente la EOH se realiza en 49 núcleos urbanos que permite cubrir las siete regiones turísticas del país, brindando información de la actividad hotelera desde la perspectiva de la oferta como también de la demanda.

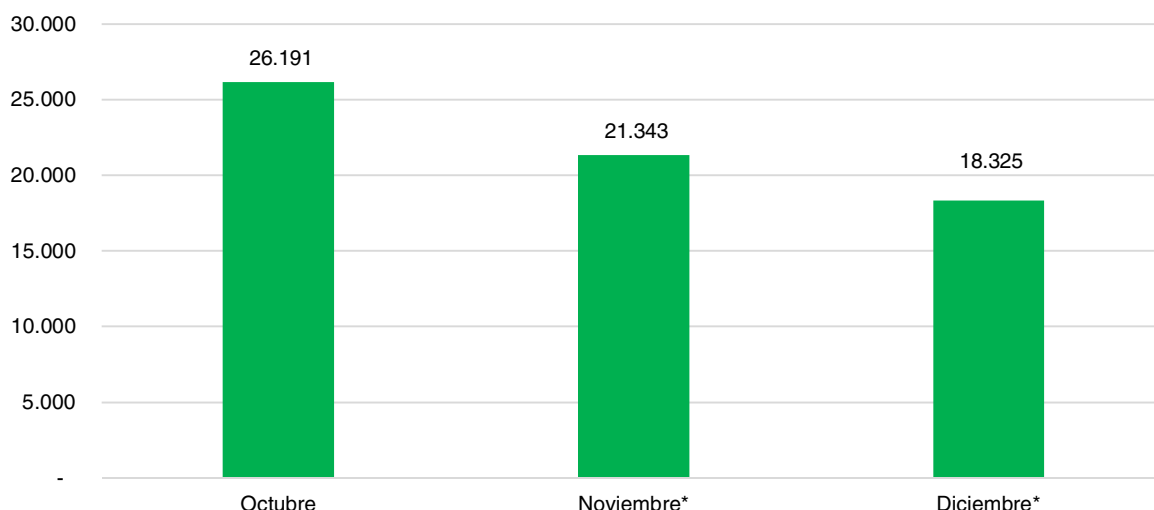
En la provincia de Misiones, la EOH se ejecuta a través del Instituto Provincial de Estadística y Censos (IPEC) que se encarga de coordinar y asistir el trabajo de campo en las localidades de Posadas y Puerto Iguazú.

El presente informe pretende dar a conocer algunos de los indicadores más relevantes del sector turístico durante el cuarto trimestre del 2022 y su variación interanual (respecto al cuarto trimestre de 2021), de modo que se pueda observar la evolución y los cambios de los mismos para dos de las ciudades turísticas más importantes de la provincia, Posadas y Puerto Iguazú.

### Pernoctes<sup>1</sup>

En el cuarto trimestre del 2022, se contabilizaron 65.859 pernoctaciones en los establecimientos hoteleros y para-hoteleros de Posadas, equivalente a un aumento del 0,26% respecto al mismo trimestre del 2021, donde se registraron 65.687 pernoctaciones. Del total de pernoctaciones del período, el 86,7% eran de residentes y el 13,3% no residentes.

**Gráfico 1.** Pernoctaciones totales (residentes y no residentes).  
Ciudad de Posadas. Cuarto trimestre de 2022.



**Fuente:** elaborado por el IPEC en base a datos de la Encuesta de Ocupación Hotelera (EOH) - INDEC.

<sup>1</sup> Cantidad de noches que se hospedan los turistas/viajeros

En octubre del 2022, se registraron 26.191 pernoctaciones en la ciudad de Posadas; donde el 86,5% de las pernoctaciones correspondían a residentes, y solo 3.547 a no residentes.

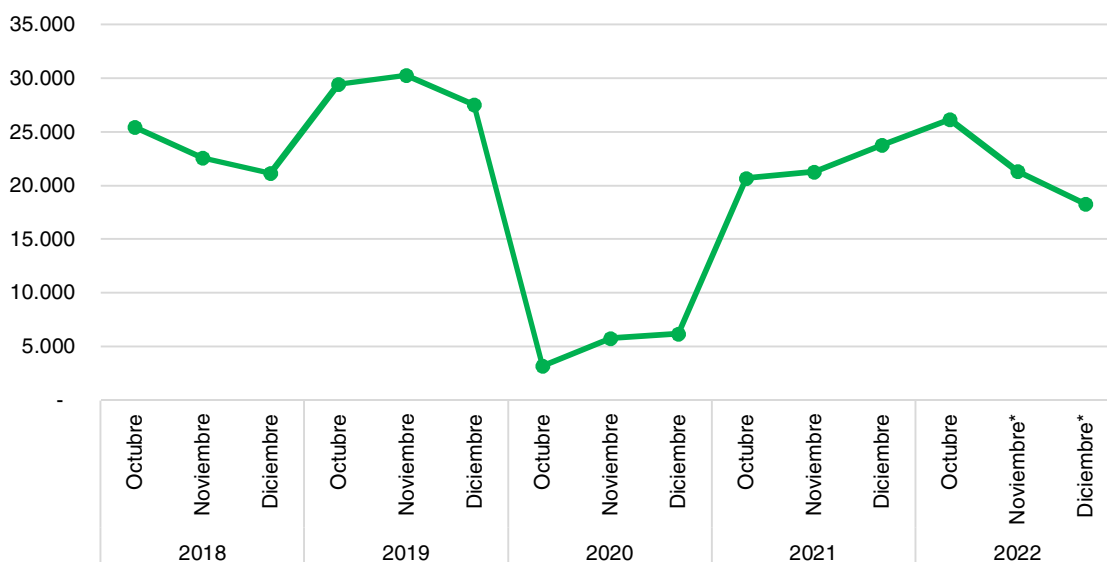
En el mes de noviembre, las pernoctaciones sumaron 21.343; al igual que el mes anterior, la mayoría de las pernoctaciones fueron de residentes (87,7%).

Finalmente, en el mes de diciembre, se contabilizaron 18.325 pernoctaciones, donde el 86,6% (15.715) corresponde a residente. Si consideramos un análisis mensual de las pernoctaciones se registra una caída del 14,1% entre los meses noviembre-diciembre.

La ciudad de Posadas es considerada como un destino de tránsito; y al ser la capital de Misiones, constituye el centro en la concentración política, administrativo y empresarial de la provincia.

El siguiente gráfico muestra la dinámica de las pernoctaciones en la ciudad de Posadas, para los cuartos trimestres del período 2018-2022.

**Gráfico 2.** Evolución de las pernoctaciones.  
Ciudad de Posadas. Cuarto trimestre 2018-2022



**Fuente:** elaborado por el IPEC en base a datos de la Encuesta de Ocupación Hotelera (EOH) - INDEC.

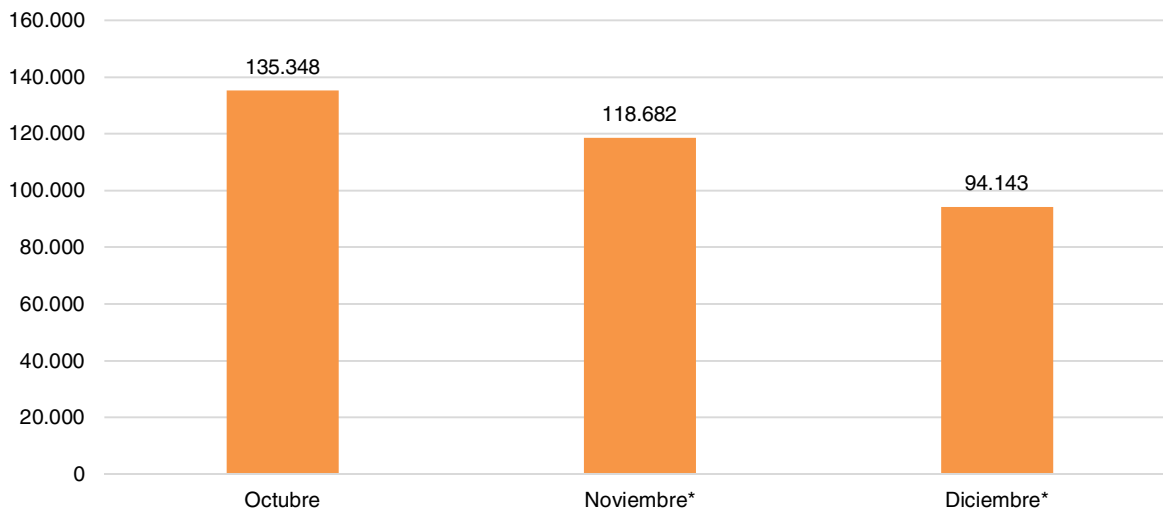
El mejor desempeño en términos de cantidad de noches de estadía, lo tuvo el cuarto trimestre del 2019 con 87.259 pernoctaciones, un 26,1% mayor si se compara con el mismo trimestre del año 2018.

En el cuarto trimestre del año 2020, se evidencia los efectos negativos de la pandemia, con 15.084 pernoctaciones. Para el mismo trimestre, pero de año 2021 ya se observa la recuperación turística, sobre todo interna; en este periodo se registró 65.687 pernoctaciones. Finalmente, en el cuarto trimestre de 2022 las pernoctaciones alcanzaron un total de 65.859 es decir una variación interanual del 0,26% (172 pernoctaciones).

Por su parte, en la ciudad de Puerto Iguazú, en el cuarto trimestre del 2022, se contabilizaron 348.173 pernoctaciones.

Del total de pernoctaciones del período, el 80,7% eran de residentes y el 19,3% no residentes.

**Gráfico 3.** Pernoctaciones totales (residentes y no residentes).  
Ciudad de Iguazú. Cuarto trimestre de 2022.



**Fuente:** elaborado por el IPEC en base a datos de la Encuesta de Ocupación Hotelera (EOH) - INDEC.

Durante el mes de octubre de 2022, se registraron 135.348 pernoctaciones en la ciudad de Puerto Iguazú; donde el 81,8% de las pernoctaciones correspondían a residentes, y el 18,2% (24.593) restante a no residentes.

En el mes de noviembre, las pernoctaciones alcanzaron un valor de 118.682; al igual que el mes anterior, la mayoría de las pernoctaciones fueron de residentes (81,7%).

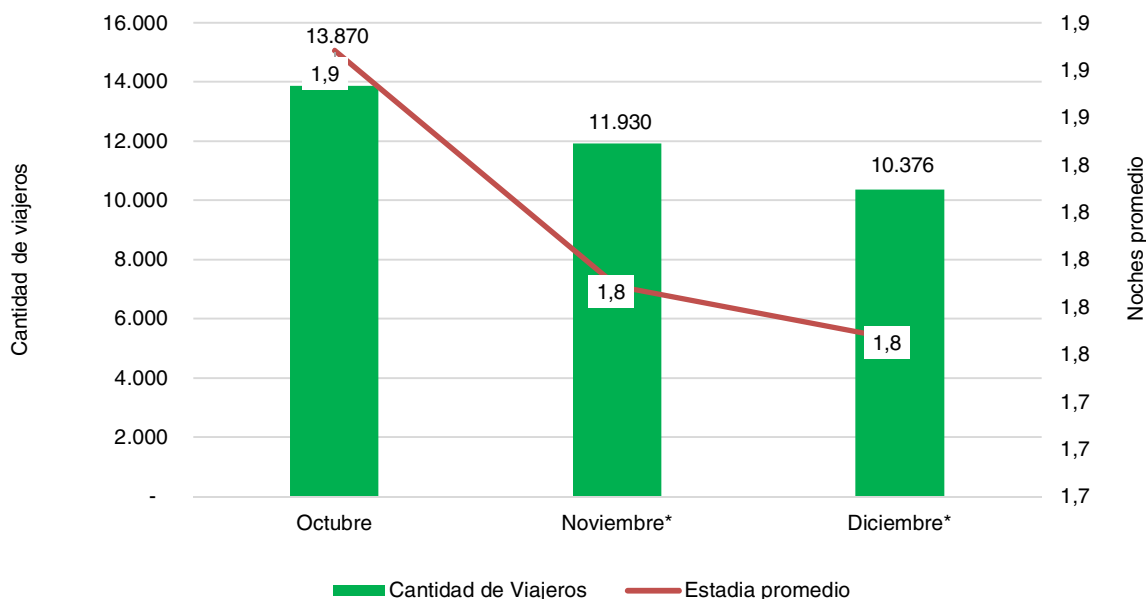
Finalmente, en el mes de diciembre, se contabilizaron 94.143 pernoctaciones, donde el 77,8% (73.274) corresponde a residentes.

#### **Viajeros y Estadía Promedio (en noches):**

Durante el cuarto trimestre del año 2022, hubo en total 36.176 viajeros en la ciudad de Posadas, con predominio en el mes de octubre (13.870 viajeros), mientras que en los meses de noviembre y diciembre alcanzaron 11.930 y 10.376 viajeros respectivamente.

En cuanto a la estadía promedio en noches, ésta fue de 1,9 noches en octubre y de 1,8 noches en noviembre y diciembre.

**Gráfico 4.** Cantidad de viajeros hospedados y estadía promedio (en días).  
Ciudad de Posadas. Cuarto trimestre de 2022.



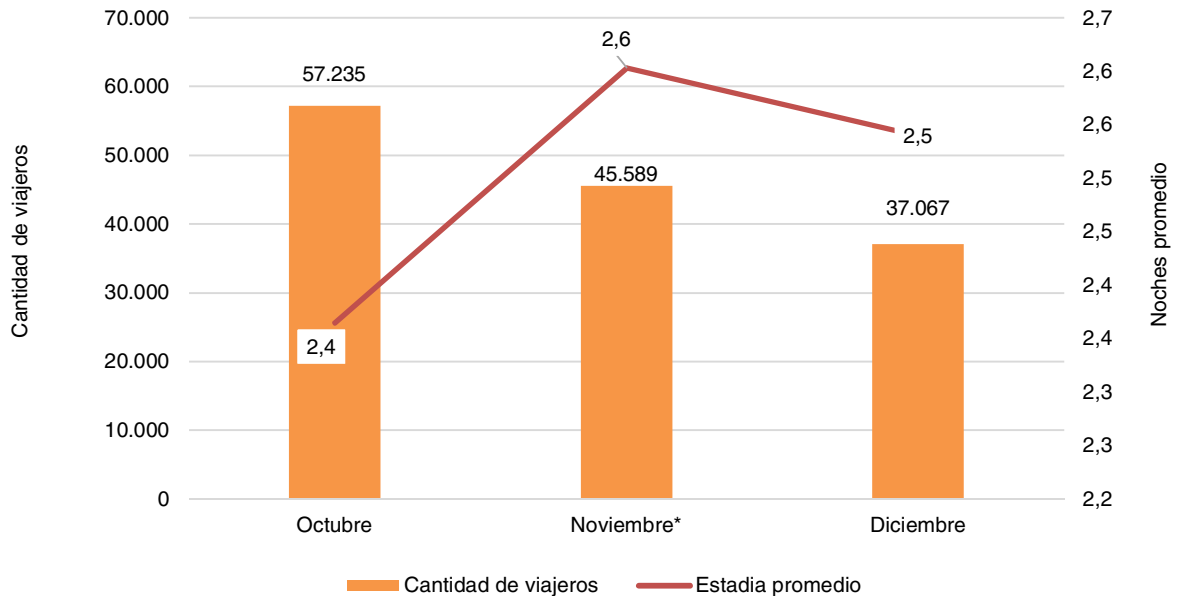
**Fuente:** elaborado por el IPEC en base a datos de la Encuesta de Ocupación Hotelera (EOH) - INDEC.

Por su parte, en la ciudad de Puerto Iguazú se registró durante el cuarto trimestre del 2022 un total de 139.891 viajeros, donde el 78,6% era representado por residentes.

El mes que más viajeros registró fue el mes de octubre con 57.235 viajeros donde el 82,0% corresponde a residentes y el 18,0% restante a no residentes. Asimismo los meses de noviembre y diciembre registraron 45.589 y 37.067 viajeros respectivamente.

En cuanto a la estadía promedio, esta fue de 2,6 noches para el caso de los residentes y de 2,2 noches para los no residentes.

**Gráfico 5.** Cantidad de viajeros hospedados y estadía promedio (en días).  
Ciudad de Puerto Iguazú. Cuarto trimestre de 2022.



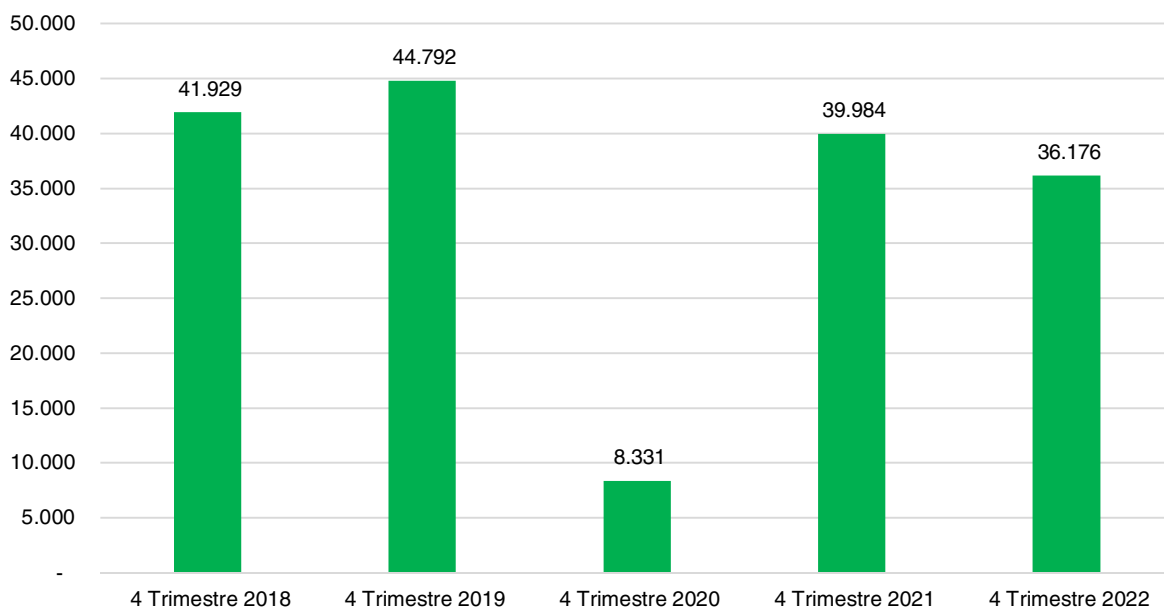
**Fuente:** elaborado por el IPEC en base a datos de la Encuesta de Ocupación Hotelera (EOH) - INDEC.

Otro dato relevante es el comportamiento de la variable viajeros en los últimos 4 años. Para el análisis de la misma, se presenta el gráfico a continuación correspondiente a la ciudad de Posadas.

En este puede observarse que fue en el cuarto trimestre del año 2019 donde se registró la mayor cantidad de viajeros (44.792); luego en el año 2020, año de pandemia, la cantidad cae abruptamente (8.331 viajeros), un 81,4% menos.

Ya en el 2021, puede observarse una mejora en el comportamiento de la variable; donde se registraron para el cuarto trimestre 39.984 viajeros. Finalmente, en el cuarto trimestre del año 2022 se registran 36.176 viajeros, con una variación negativa interanual del 9,5%.

**Gráfico 6.** Cantidad de viajeros hospedados.  
Ciudad de Posadas. Cuarto trimestre 2018-2022



Fuente: elaborado por el IPEC en base a datos de la Encuesta de Ocupación Hotelera (EOH) - INDEC.

### Tasa de Ocupación Hotelera

Respecto a la ocupación que se registró en las ciudades, se tomaron dos mediciones, una que determinó el porcentaje de ocupación sobre el total de habitaciones y/o unidades disponibles, y la otra, establecida por el porcentaje de ocupación de plazas disponibles.

- **Habitaciones:**

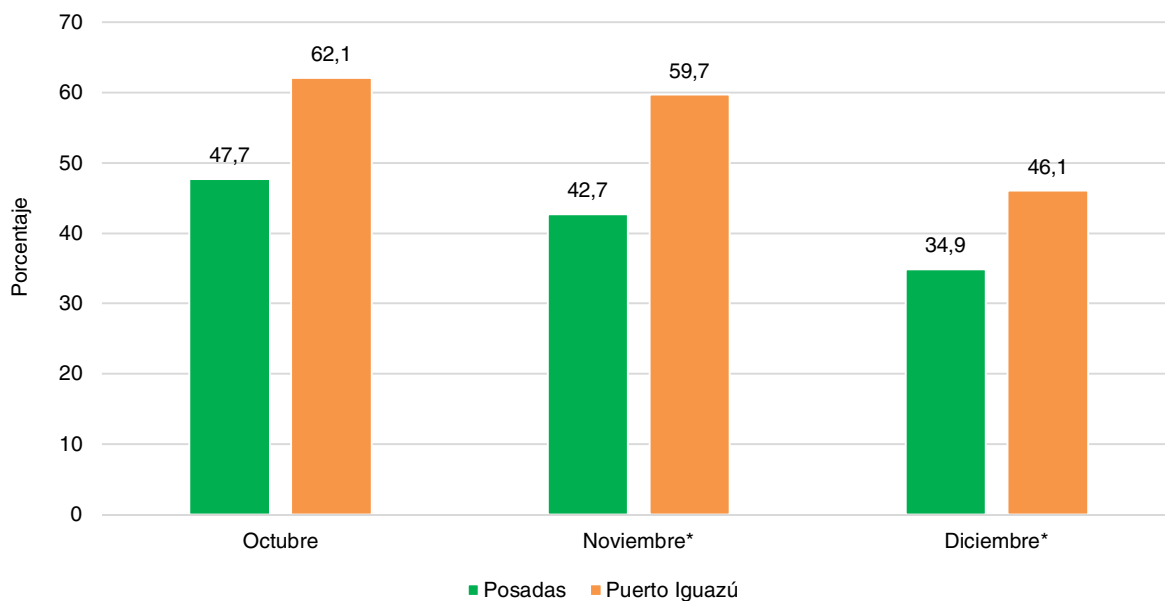
Durante el cuarto trimestre de 2022, la ciudad de Posadas disponía, en promedio, de 24.051 habitaciones. Del total disponible se ocuparon, en promedio, un 41,8%, siendo octubre el mes con mayor porcentaje de ocupación de habitaciones (47,7%).

En la ciudad de Puerto Iguazú, durante el cuarto trimestre de 2022 se disponía en promedio de 89.185 habitaciones. Del total disponible se ocuparon, en promedio, un 55,9% de las habitaciones siendo octubre el mes con mayor porcentaje de ocupación de habitaciones (62,1%).



**Gráfico 7.** Ocupación hotelera de habitaciones.

Ciudades de Posadas y Puerto Iguazú. Cuarto trimestre de 2022



Fuente: elaborado por el IPEC en base a datos de la Encuesta de Ocupación Hotelera (EOH) – INDEC.

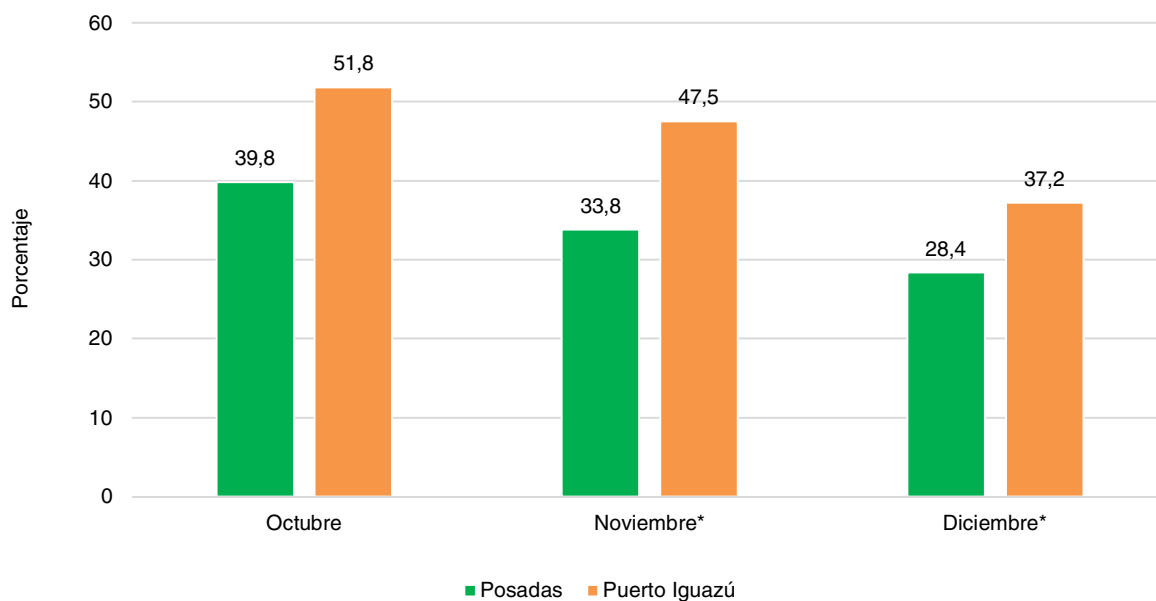
- **Plazas:**

La cantidad total de plazas disponibles en la ciudad de Posadas, durante el cuarto trimestre de 2022 fue, en promedio, de 64.535. De los cuales se ocuparon en promedio un 34,0%; dándose el mayor porcentaje de ocupación de plazas en el mes de octubre (39,8%).

Por su parte, en la ciudad de Puerto Iguazú, durante el cuarto trimestre de 2022 la cantidad de plazas disponibles promedio fue de 254.596. De los cuales se ocuparon en promedio un 45,5%; donde el mes con mayor ocupación de plaza, fue el mes de octubre con una tasa de ocupación del 51,8%.

El gráfico 6 muestra el porcentaje de ocupación de plazas hoteleras en las ciudades de Posadas y Puerto Iguazú durante el cuarto trimestre de 2022.

**Gráfico 8.** Ocupación hotelera de plazas.  
Ciudad de Posadas. Cuarto trimestre de 2022



**Fuente:** elaborado por el IPEC en base a datos de la Encuesta de Ocupación Hotelera (EOH) - INDEC.

Los valores de la tasa de ocupación de habitaciones son superiores a la tasa de ocupación de plazas, esto es frecuente debido a que algunas de las habitaciones de dos o más plazas pueden ser ocupadas por una sola persona.



MISIONES Argentina

IPEC  
Instituto Provincial  
de Estadística y Censos



**Tel.** 0376-4447014  
**Fax.** 0376-4447018



**Página**  
[www.ipecmisiones.org](http://www.ipecmisiones.org)



**Correo electrónico**  
[ipec@misiones.gov.ar](mailto:ipec@misiones.gov.ar)