

Posadas, 19 de diciembre de 2022

COMUNICADO DE PRENSA N° 031
ÍNDICE DE PRECIOS DE LAS FERIAS FRANCAS – CIUDAD DE POSADAS
NOVIEMBRE 2022

El nivel general del índice de precios de las ferias francas (IPFF) mostró un aumento del 2,0% respecto al mes de octubre de 2022.

El IPFF está estructurado por 11 divisiones. Éstas son: 1) Verduras y Frutas; 2) Carne vacuna y porcina; 3) Carnes de aves frescas o congeladas; 4) Huevos; 5) Productos de panificación y derivados; 6) Untables dulces; 7) Envasados varios; 8) Ornamentales; 9) Hierbas medicinales; 10) Leche y productos lácteos; y 11) Otros productos.

Cuadro 1. Índice de Precios de las ferias francas. Ciudad de Posadas.
Período noviembre 2022

Índice de Precios de las Ferias Francas – Ciudad de Posadas	
Nivel general	102,0
Verduras y Frutas	100,9
Frutas	107,5
Verduras	98,6
Carnes y derivados	101,8
Carne bovina	105,4
Embutidos	96,7
Otras carnes rojas frescas, semipreparados, porcinas	102,9
Carne de aves frescas o congeladas	117,9
Huevos	99,6
Productos de panificación y derivados	106,8
Panificados	107,4
Harinas y cereales	104,4
Untables dulces	101,2
Envasados varios	107,4
Ornamental	108,1
Hierbas medicinales	74,0
Leche y productos lácteos	104,9
Otros productos	95,1

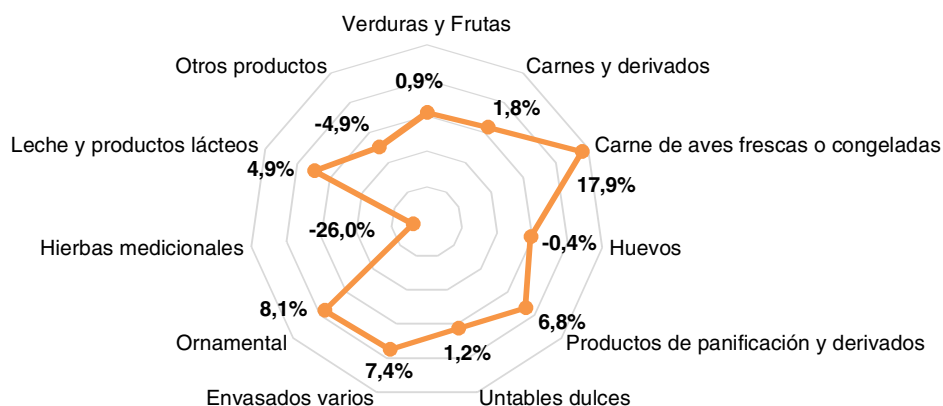
Fuente: IPEC

Las divisiones que presentaron incrementos mensuales fueron: Carne de aves frescas o congeladas (17,9%); Ornamental (8,1%); Envasados varios (7,4%); Productos de panificación y derivados (6,8%); Leche y productos lácteos (4,9%); Carnes y derivados (1,8%); Untables dulces (1,2%); y Verduras y Frutas (0,9%).



Las divisiones que presentaron decrecimientos mensuales fueron: Hierbas medicinales (-26,0%); Otros productos (-4,9%); y Huevos (-0,4%).

Gráfico 1. IPFF variación mensual según divisiones.
 Ciudad de Posadas. Período noviembre 2022 – octubre 2022



Fuente: IPEC

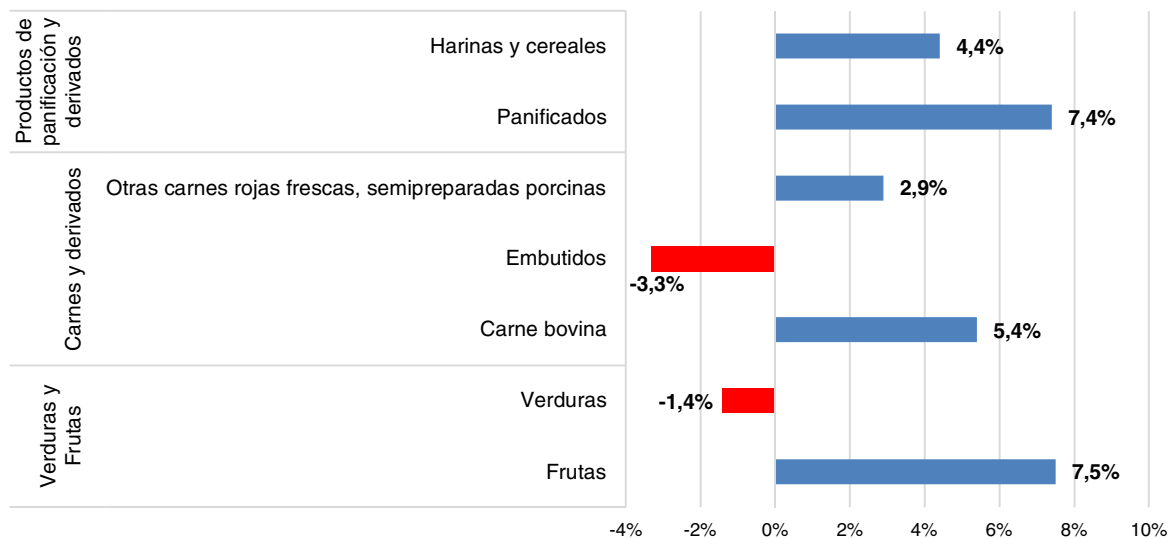
A su vez, dentro de la división Verduras y Frutas, la subdivisión *verduras* se redujo un 1,4% mientras que las *frutas* crecieron un 7,5%.

En la división Carnes y derivados la *carne bovina* y *otras carnes rojas frescas, semipreparadas, porcinas* aumentaron un 5,4% y 2,9% respectivamente; mientras que los *embutidos* mostraron una reducción del 3,3%.

Por último, la división Productos de panificados y derivados, presenta dos subdivisiones: *panificados* (7,4%), y *harinas y cereales* (4,4%) ambas mostraron un incremento mensual.



Gráfico 2. IPFF variación mensual según subdivisiones.
 Ciudad de Posadas. Período noviembre 2022 – octubre 2022



Fuente: IPEC

Se denomina "Ferias Francas" al conjunto de puestos móviles o fijos que funcionan en espacios públicos o privados cedidos por la provincia, municipios y/o particulares, destinados exclusivamente a la venta minorista de productos alimenticios, frutihortícolas, de granja, panificados, regionales y productos elaborados artesanalmente de los pequeños y medianos productores, constituidos en simples asociaciones y con autorización municipal (Ministerio de Agricultura Familiar, 2022).

Son considerados feriantes los productores, especialmente los pequeños productores familiares, que comercializan en forma directa sus productos al consumidor final quedando así expresamente excluidos los intermediarios.

En la provincia de Misiones, la primera feria se asentó en el municipio de Oberá, con productores del Movimiento Agrario Misionero (MAM) relacionados al programa Cambio Rural del INTA (Instituto Nacional de Tecnología Agropecuaria), el Programa Social Agropecuario y el acompañamiento de la Iglesia Católica, etc.

En el municipio de Posadas, el 5 de septiembre de 1998, el intendente Ing. Carlos Eduardo Rovira impulsó la instalación de ferias francas con el compromiso que, en cada feria franca de la ciudad, trabajen productores urbanos y periurbanos. La primera feria franca se instaló en el barrio Villa Cabello.

El IPFF está compuesto por 97 variedades a partir del relevamiento de 82 feriantes de un total de 423 feriantes, distribuidos en 11 ferias en el municipio de Posadas, todos los sábados y domingos, por cinco encuestadores, un supervisor y dos coordinadoras. Los organismos involucrados en el operativo son el Instituto Provincial de Estadística y Censos de la Provincia de Misiones (IPEC) y la Municipalidad de Posadas, a través de la Dirección General de Producción y Ferias Francas de la Secretaría de Desarrollo Económico, que trabajaron en conjunto a lo largo del año 2022.

En la primera reunión llevada adelante a fines del mes de marzo, se pudo concretar la primera salida a campo que se realizó el 14 de octubre del corriente año. Anteriormente, entre los meses de junio



y agosto, se realizó una encuesta de gastos a 400 consumidores y clientes que asistían regularmente en las ferias francas, para obtener sus preferencias y elecciones de las variedades y productos, con el fin metodológico de obtener los ponderadores para la construcción del índice general y sus divisiones y subdivisiones.

A continuación se realiza una comparación de los precios promedios correspondientes al mes de noviembre de Feria Franca, Supermercado, y Almacén/Dispensa.

Cuadro 2. Precios promedio. Ciudad de Posadas.
 Período noviembre 2022

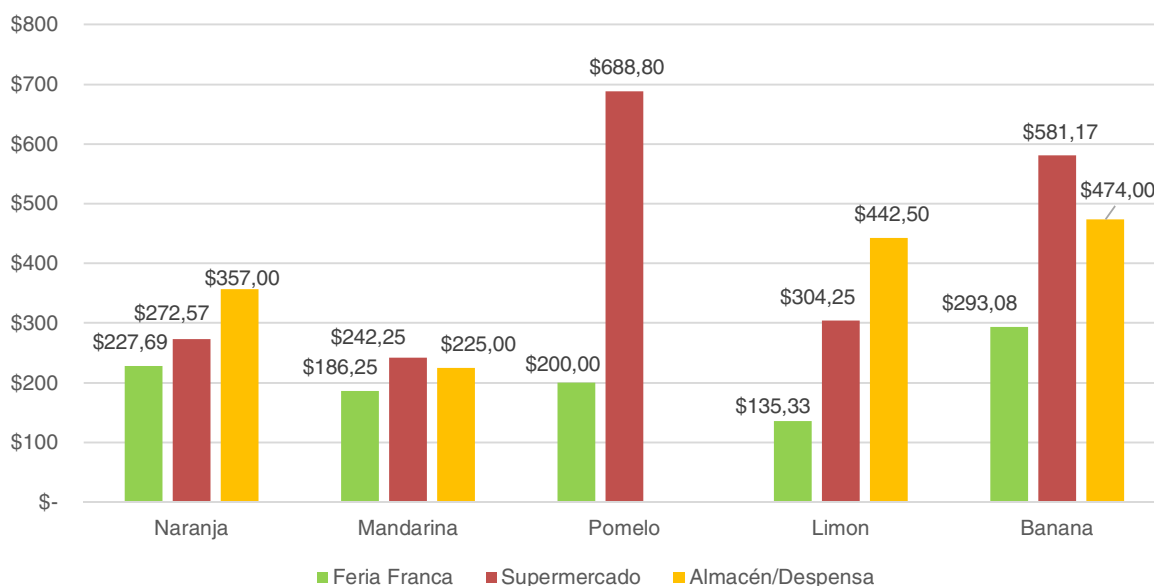
Subdivisión/Variedad	Feria Franca	Supermercado	Almacén/Dispensa
Frutas			
Naranja	\$ 227,69	\$ 272,57	\$ 357,00
Mandarina	\$ 186,25	\$ 242,25	\$ 225,00
Pomelo	\$ 200,00	\$ 688,80	
Limón	\$ 135,33	\$ 304,25	\$ 442,50
Banana	\$ 293,08	\$ 581,17	\$ 474,00
Verduras			
Lechuga	\$ 261,74	\$ 513,40	\$ 400,00
Mandioca	\$ 133,13	\$ 150,00	\$ 135,00
Acelga	\$ 77,73	\$ 191,60	\$ 161,67
Rúcula	\$ 63,33	\$ 125,80	\$ 100,00
Zapallo Criollo	\$ 386,25	\$ 573,60	\$ 510,00
Zapallo tronco	\$ 149,05	\$ 326,33	\$ 250,00
Batata	\$ 254,00	\$ 480,50	\$ 350,00
Espinaca	\$ 70,00	\$ 235,55	\$ 200,00
Carne vacuna y porcina			
Lomo	\$ 1.337,50	\$ 2.033,00	\$ 1.720,40
Falda	\$ 876,67	\$ 991,80	\$ 918,46
Costilla	\$ 1.236,67	\$ 1.511,00	\$ 1.302,00
Chorizo porcino	\$ 850,00	\$ 1.671,50	\$ 916,67
Costilla porcino	\$ 948,00	\$ 1.172,67	\$ 979,35
Otras variedades			
Pollo entero	\$ 771,43	\$ 470,83	\$ 448,87
Huevos de gallina	\$ 430,77	\$ 410,00	\$ 376,67
Pan francés	\$ 228,75	\$ 371,00	\$ 350,00
Miel	\$ 1.088,89	\$ 1.955,80	\$ 1.436,67
Lácteos			
Leche fresca de vaca	\$ 165,00	\$ 248,66	\$ 230,00
Ricota	\$ 731,25	\$ 1.034,00	\$ 964,00
Queso	\$ 1.062,50	\$ 1.248,00	\$ 1.288,75

Fuente: IPEC



En el caso de las frutas y verduras se observa que los precios en la Feria Franca son menores en comparación a los Supermercados y el Almacén/Despensa para todas las variedades estudiadas. Para las **Frutas** la variedad con precios más similares es la *mandarina* con una diferencia de \$56,00 en los Supermercados y \$38,75 en el Almacén/Despensa, se recuerda que la diferencia de precios es siempre a favor de la Feria Franca. De forma contraria el *pomelo* registra la mayor brecha de precios entre la Feria Franca y el Supermercado, con una diferencia de \$488,80; en el caso de la comparación con el Almacén/Despensa se observa una brecha de \$307,17 en el *limón*.

Gráfico 3. Comparación de los precios promedio. Subdivisión Frutas
 Ciudad de Posadas. Período noviembre 2022

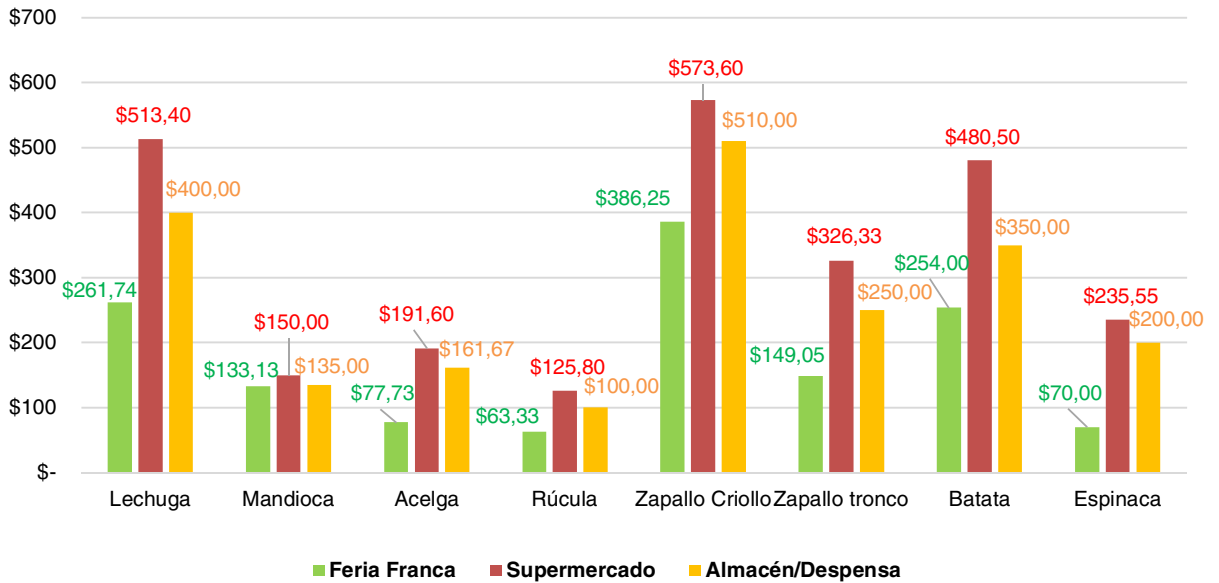


Fuente: IPEC

Al considerar las **Verduras** la variedad con precios más similares es la *mandioca* con una diferencia de precios a favor de la Feria Franca de \$16,88 y \$1,88 respecto de los Supermercados y Almacén/Despensa respectivamente. Mientras que la mayor diferencia se observa en la *lechuga* que se encuentra \$251,66 más caro en los Supermercados, y \$138,26 más caro en el Almacén/Despensa.



Gráfico 4. Comparación de los precios promedio. Subdivisión Verduras
Ciudad de Posadas. Período noviembre 2022

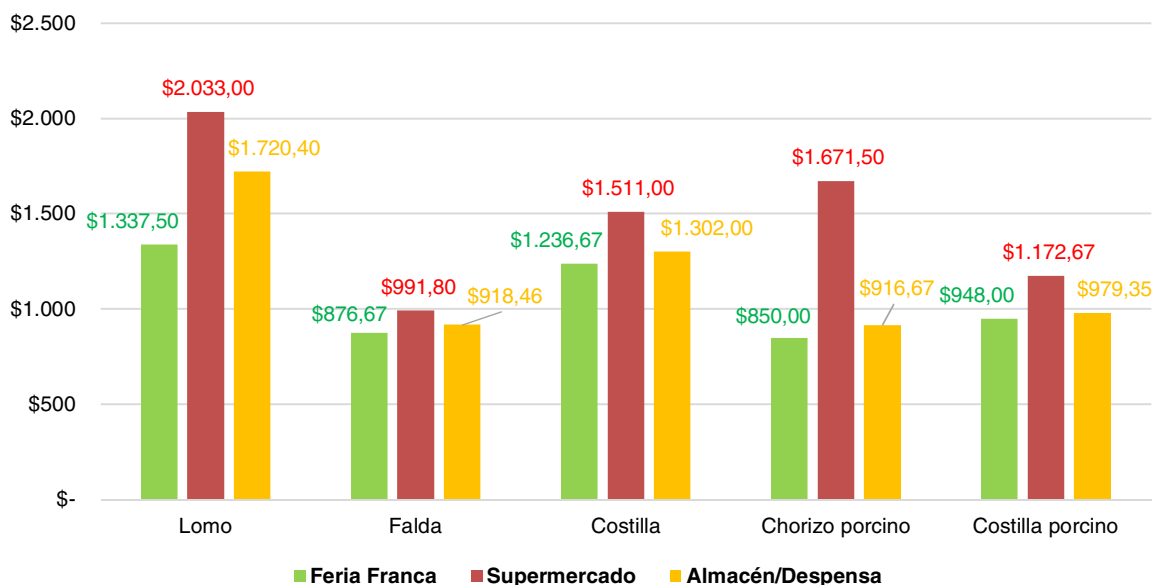


Fuente: IPEC

El análisis de la **Carne vacuna y porcina** indica una diferencia pequeña de precios en la *falda* la cual se consigue \$115,13 más barato en la Feria Franca respecto de los Supermercados, y \$41,79 menos si se considera el Almacén/Despensa.

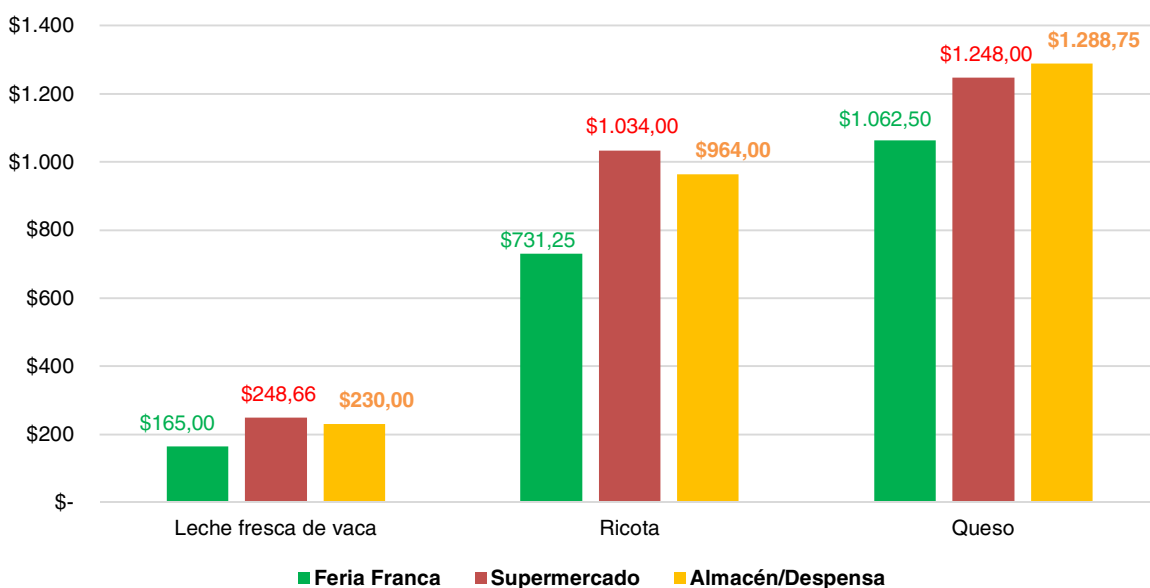
De forma contraria el chorizo porcino tiene una diferencia de \$821,50 entre la Feria Franca y los Supermercados –precio a favor de la Feria Franca–, mientras que al considerar el Almacén/Despensa la mayor diferencia de precios se da en el *lomo* (\$382,90).



Gráfico 5. Comparación de los precios promedio. Subdivisión Carne vacuna y porcina
 Ciudad de Posadas. Período noviembre 2022


Fuente: IPEC

En el caso de los **Lácteos**, la menor diferencia de precios se observa en la variedad *leche fresca de vaca* tanto en los Supermercados (\$83,66) como en el Almacén/Dispensa (\$65,00). Mientras que la *ricota* muestra la mayor diferencia de precios a favor de la Feria Franca con \$302,75 y \$232,75 para Supermercados y Almacén/Dispensa respectivamente.

Gráfico 6. Comparación de los precios promedio. Subdivisión Lácteos
 Ciudad de Posadas. Período noviembre 2022


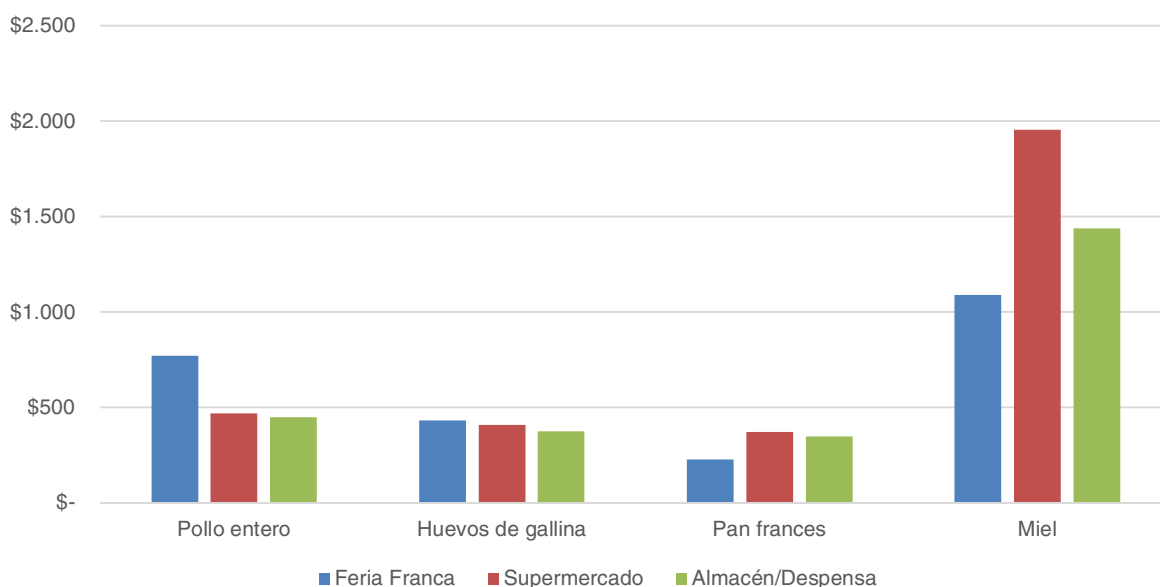
Fuente: IPEC



Al evaluar **Otras variedades** se observa una particularidad donde las variedades de *pollo entero* y *huevo de gallina* presentan mayores precios en la Feria Franca respecto a los otros establecimientos estudiados.

El *pollo entero* presenta una diferencia de \$300,60 a favor de los Supermercados; esta diferencia asciende a \$322,56 al considerar el Almacén/Despensa.

Gráfico 7. Comparación de los precios promedio. Subdivisión Otras variedades
 Ciudad de Posadas. Período noviembre 2022



Fuente: IPEC

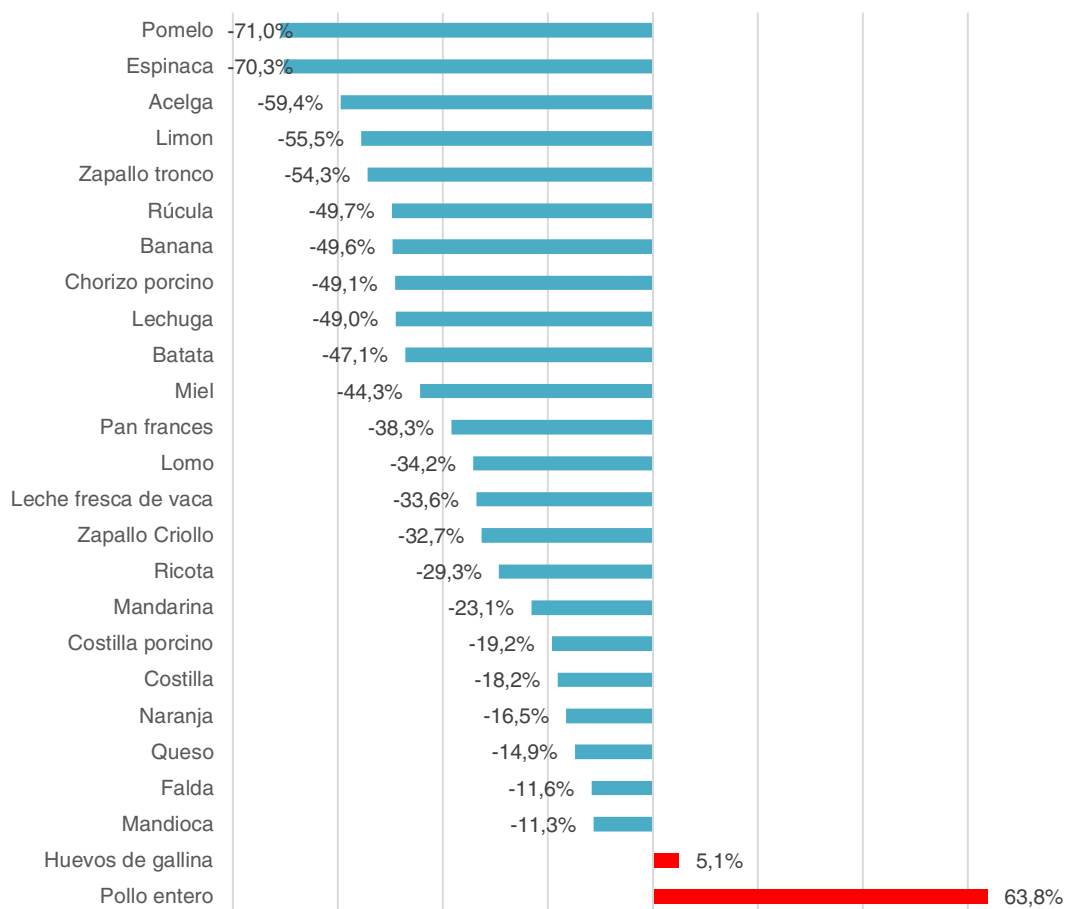
Los gráficos 8 y 9 muestran la diferencia porcentual de precios entre las variedades, y los establecimientos.

Comparando los precios de la Feria Franca con los Supermercados en el gráfico 8 se observa que las tres variedades que mayor diferencia porcentual de precios tiene a favor de la Feria Franca son: *pomelo* (71,0%), *espinaca* (70,3%), y *acelga* (59,4%).

Por su parte las tres variedades que menor diferencia porcentual de precios tiene a favor de la Feria Franca son: *mandioca* (11,3%), *falda* (11,6%), y *queso* (14,9%).

De forma contraria los *huevos de gallina* y el *pollo entero* presentan una diferencia porcentual de precios a favor de los Supermercados, del 5,1% y 63,8% respectivamente.

Gráfico 8. Variación porcentual de precios promedio. Feria Franca vs Supermercados Ciudad de Posadas. Período noviembre 2022



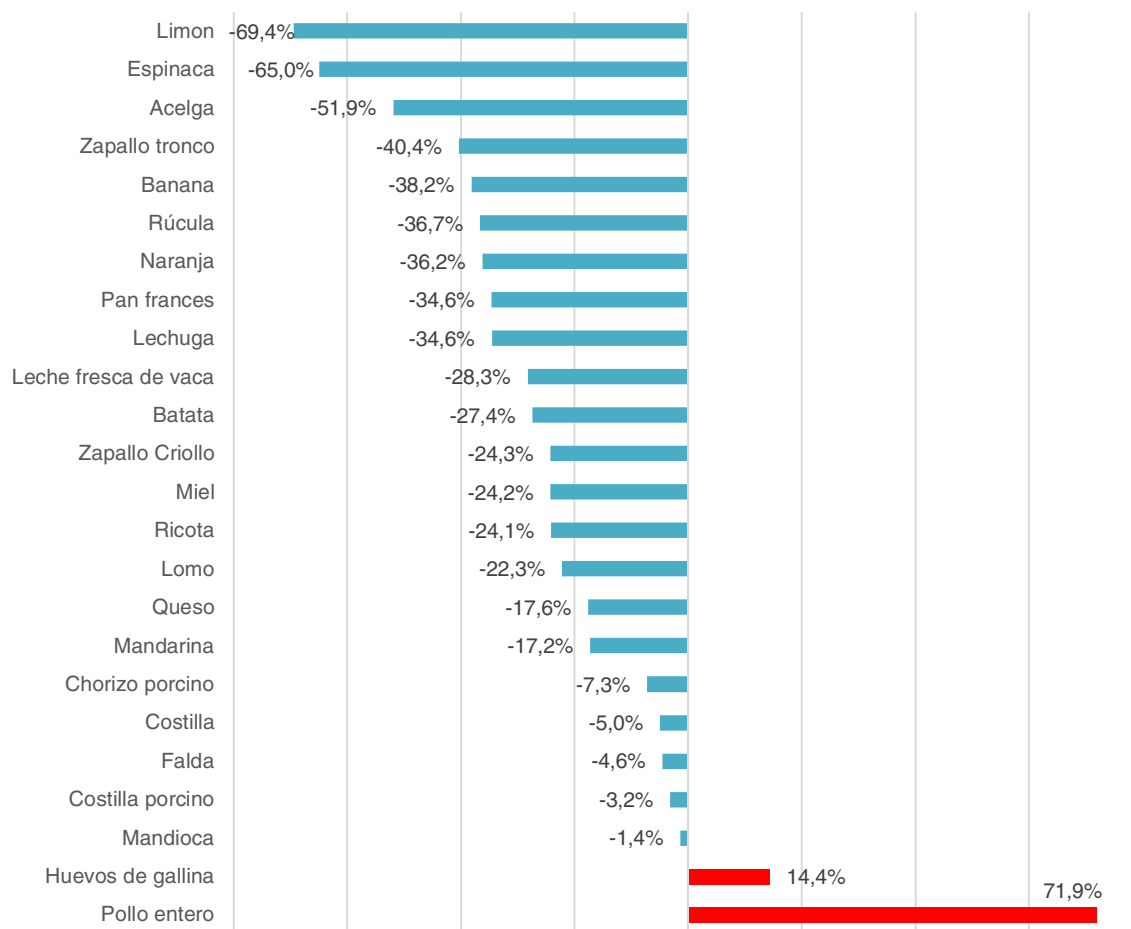
Fuente: IPEC

La comparación de los precios de la Feria Franca con el Almacén/Dispensa da cuenta que las tres variedades que mayor diferencia porcentual de precios tiene a favor de la Feria Franca son: *limón* (69,4%), *espinaca* (65,0%), y *acelga* (51,9%).

Por su parte las tres variedades que menor diferencia porcentual de precios tiene a favor de la Feria Franca son: *mandioca* (1,4%), *costilla porcino* (3,2%), y *falda* (4,6%).

De forma contraria los *huevos de gallina* (-14,4%) y el *pollo entero* (-71,9%) presentan una diferencia porcentual de precios a favor del Almacén/Dispensa.

Gráfico 9. Variación porcentual de precios promedio. Feria Franca vs Almacén/Dispensa
 Ciudad de Posadas. Período noviembre 2022



Fuente: IPEC



Anexo

Cuadro 3. Índice de Precios de la Feria Franca según divisiones y subdivisiones.
 Periodo base octubre 2022 = 100. Ciudad de Posadas.
 Período octubre de 2022 a noviembre de 2022

Ciudad de Posadas	Oct-22	Nov-22
Nivel general	100,0	102,0
Verduras y Frutas	100,0	100,9
Frutas	100,0	107,5
Verduras	100,0	98,6
Carnes y derivados	100,0	101,8
Carne bovina	100,0	105,4
Embutidos	100,0	96,7
Otras carnes rojas frescas, semipreparados, porcinas	100,0	102,9
Carne de aves frescas o congeladas	100,0	117,9
Huevos	100,0	99,6
Productos de panificación y derivados	100,0	106,8
Panificados	100,0	107,4
Harinas y cereales	100,0	104,4
Untables dulces	100,0	101,2
Envasados varios	100,0	107,4
Ornamental	100,0	108,1
Hierbas medicinales	100,0	74,0
Leche y productos lácteos	100,0	104,9
Otros productos	100,0	95,1

Fuente: IPEC



Cuadro 4. Índice de Precios de la Feria Franca según divisiones y subdivisiones.
Variaciones mensuales. Ciudad de Posadas.
Período octubre de 2022 a noviembre de 2022

Ciudad de Posadas	Nov-22
Nivel general	2,0%
Verduras y Frutas	0,9%
Frutas	7,5%
Verduras	-1,4%
Carnes y derivados	1,8%
Carne bovina	5,4%
Embutidos	-3,3%
Otras carnes rojas frescas, semipreparados, porcinas	2,9%
Carne de aves frescas o congeladas	17,9%
Huevos	-0,4%
Productos de panificación y derivados	6,8%
Panificados	7,4%
Harinas y cereales	4,4%
Untables dulces	1,2%
Envasados varios	7,4%
Ornamental	8,1%
Hierbas medicinales	-26,0%
Leche y productos lácteos	4,9%
Otros productos	-4,9%

Fuente: IPEC



Cuadro 5. Unidad de medida y tabla de conversión de variedades

Variedad	Feria Franca	Supermercado	Almacén Despensa	Conversión
Naranja	docena	kilo	kilo	1 doc. = 1,7kg
Mandarina	docena	kilo	kilo	1 doc. = 1,5kg
Pomelo	docena	kilo	kilo	1 doc. = 3kg
Limón	docena	kilo	kilo	1 doc. = 1,5kg
Banana	kilo	kilo	kilo	-
Lechuga	atado	kilo	kilo	4 atados = 1kg
Mandioca	kilo	kilo	kilo	-
Acelga	atado	atado	atado	-
Rúcula	atado	atado	atado	-
Zapallo criollo	kilo	kilo	kilo	-
Zapallo tronco	kilo	kilo	kilo	-
Batata	kilo	kilo	kilo	-
Espinaca	atado	atado	atado	-
Lomo	kilo	kilo	kilo	-
Falda	kilo	kilo	kilo	-
Costilla	kilo	kilo	kilo	-
Chorizo porcino	kilo	kilo	kilo	-
Costilla porcino	kilo	kilo	kilo	-
Pollo entero	kilo	kilo	kilo	-
Huevos de gallina	docena	docena	docena	-
Pan francés	kilo	kilo	kilo	-
Miel	litro	gramos	gramos	1 lt = 1000 gr
Leche fresca de vaca	litro	litro	litro	-
Ricota	kilo	gramos	gramos	1 kg = 1000 gr
Queso	kilo	kilo	kilo	-

Fuente: IPEC



CONCEPTOS

El establecimiento **Almacén/Despensa** considera a la Despensa y a los negocios especializados. Se entiende por *Despensa* a un establecimiento de acceso directo al público que vende artículos al por menor, la mercadería dominante es productos alimenticios, productos de higiene y artículos de venta libre; son sinónimos del término: almacén, mercadito, minimercado, mercado.

Los *negocios especializados* son aquellos establecimientos en los que se adquiere un producto o servicios de un rubro específico (perfumería, farmacia, peluquería, florería, veterinaria, bazar, etc.)

El establecimiento **Supermercado** hace referencia al local que vende productos en una gran variedad de rubros y marcas, con cuatro y más cajas de cobro. Incluye a los supermercados mayoristas, y a las compras realizadas al supermercado a través de su página web.

