



# INFORME SOBRE EL REGISTRO DE ACTUACIONES JUDICIALES

PROVINCIA DE MISIONES / ABRIL 2022



**MISIONES** provincia

IPEC

Instituto Provincial  
de Estadística y Censos



OBSERVATORIO DE  
VIOLENCIA FAMILIAR Y  
DE GÉNERO



SUBSECRETARÍA DE  
RELACIONES CON LA  
COMUNIDAD Y VIOLENCIA



## **GUÍA DE AUTORIDADES**

### **GOBERNADOR**

Dr. OSCAR A. HERRERA AHUAD

### **VICEGOBERNADOR**

Dr. CARLOS OMAR ARCE

### **MINISTRO DE GOBIERNO**

Dr. MARCELO PÉREZ

### **SUBSECRETARÍA DE RELACIONES CON LA COMUNIDAD**

Lic. SANDRA GALEANO

### **DIRECTORA EJECUTIVA INSTITUTO PROVINCIAL DE ESTADÍSTICA Y CENSOS**

Cra. SILVANA DEA LABAT



## INFORME SOBRE EL REGISTRO DE ACTUACIONES JUDICIALES.

### PROVINCIA DE MISIONES. ABRIL 2022

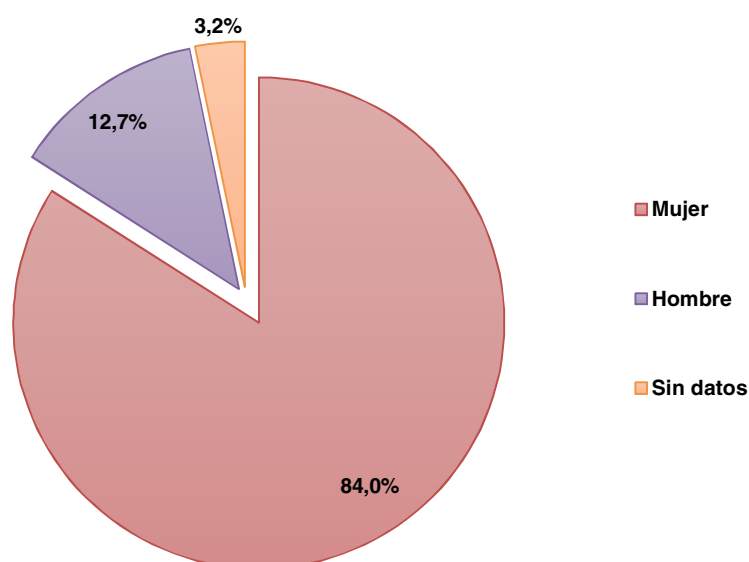
En el marco del Observatorio de Violencia Familiar y de Género, cuyo objetivo es recolectar, procesar, analizar y difundir información sobre dicha problemática, se procesa a continuación la información proveniente del Registro Provincial de Actuaciones de Violencia Familiar, dispuesto por la Ley de Violencia Familiar (Ley XIV – Nº 6), artículo 7.

En el presente informe, se expone información de las actuaciones judiciales presentadas por los juzgados de la provincia de Misiones en el periodo interanual comprendido desde el mes de abril de 2021 hasta abril de 2022. Es necesario aclarar que la cantidad de oficios recepcionados no representan la totalidad de los mismos, sino solo una muestra no probabilística, con el fin de realizar una descripción de los perfiles de las víctimas, agresores y de los hechos denunciados. En este informe, la muestra asciende a 2.850 actuaciones provenientes de diferentes localidades de la provincia.

#### 1. Características de las víctimas

Las víctimas fueron mujeres en el 84,0% (2.395) de los casos, en comparación a los hombres, que representaron el 12,7% (363)<sup>12</sup>.

**Gráfico 1.** Víctimas según su sexo. Provincia de Misiones.  
Abril 2021 – abril 2022



**Fuente:** IPEC en base a datos de los juzgados de Misiones.

<sup>1</sup> En el 3,2% (92) de los casos, no se registraron datos relacionados al sexo de las víctimas.

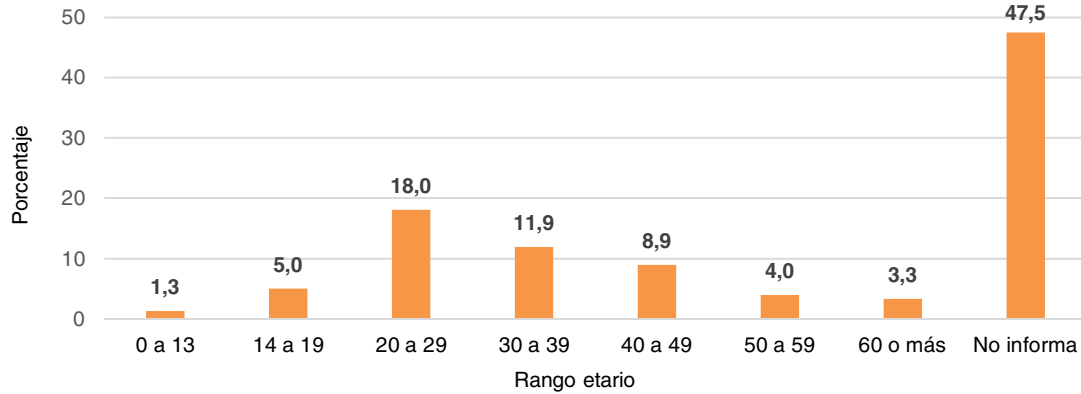
<sup>2</sup> Por cuestiones de redondeo, la sumatoria de las categorías porcentuales de las variables del presente informe puede no arrojar 100%.

## REGISTRO DE ACTUACIONES JUDICIALES

En cuanto a las edades de las víctimas, el 18,0% corresponden al grupo de 20 a 29 años. Le sigue el grupo etario de entre 30 y 39 años, con el 11,9%. Continúan los grupos de víctimas de entre 40 y 49 años, y los jóvenes de entre 14 y 19 años, que representaron el 8,9%, y el 5,0% respectivamente.

Cabe señalar, que en el 47,5% de los casos, no se registraron datos sobre la edad de las víctimas.

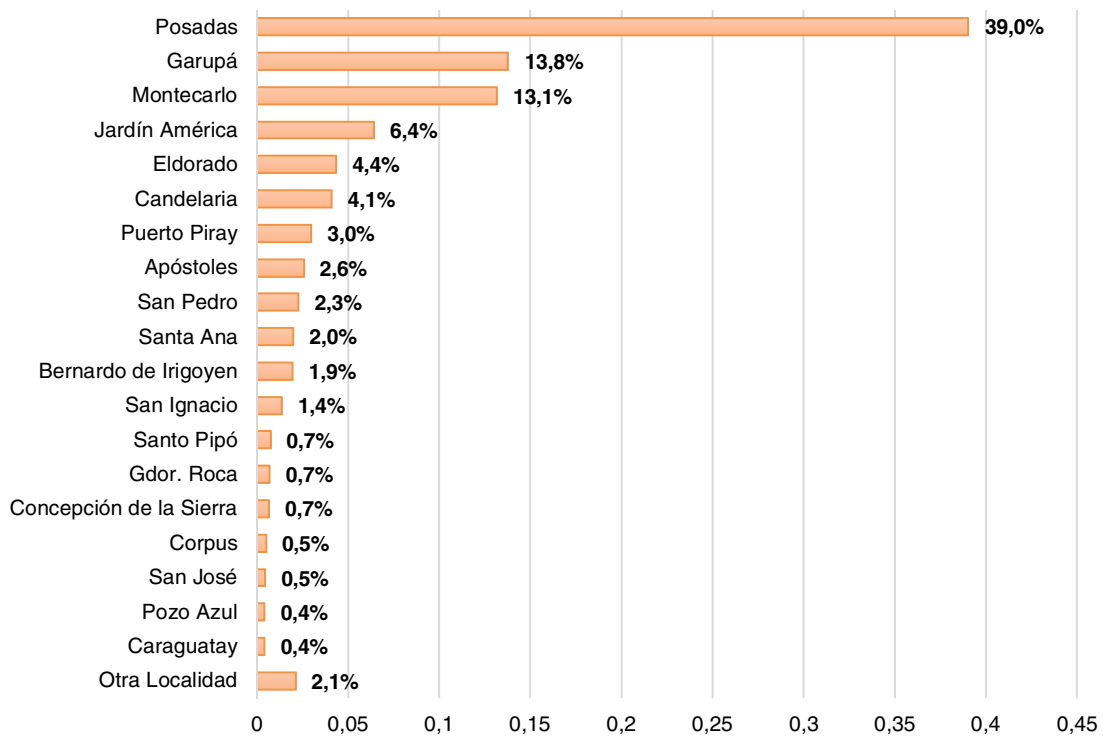
**Gráfico 2.** Edad de las víctimas, en porcentaje. Provincia de Misiones. Abril 2021 – abril 2022



Fuente: IPEC en base a datos de los juzgados de Misiones.

Respecto a la localidad de las víctimas, el 39,0% son de Posadas, y el 13,8% y el 13,1% son de Garupá y Montecarlo respectivamente.

**Gráfico 3.** Localidad de las víctimas, en porcentaje. Provincia de Misiones. Abril 2021 – abril 2022



Fuente: IPEC en base a datos de los juzgados de Misiones.

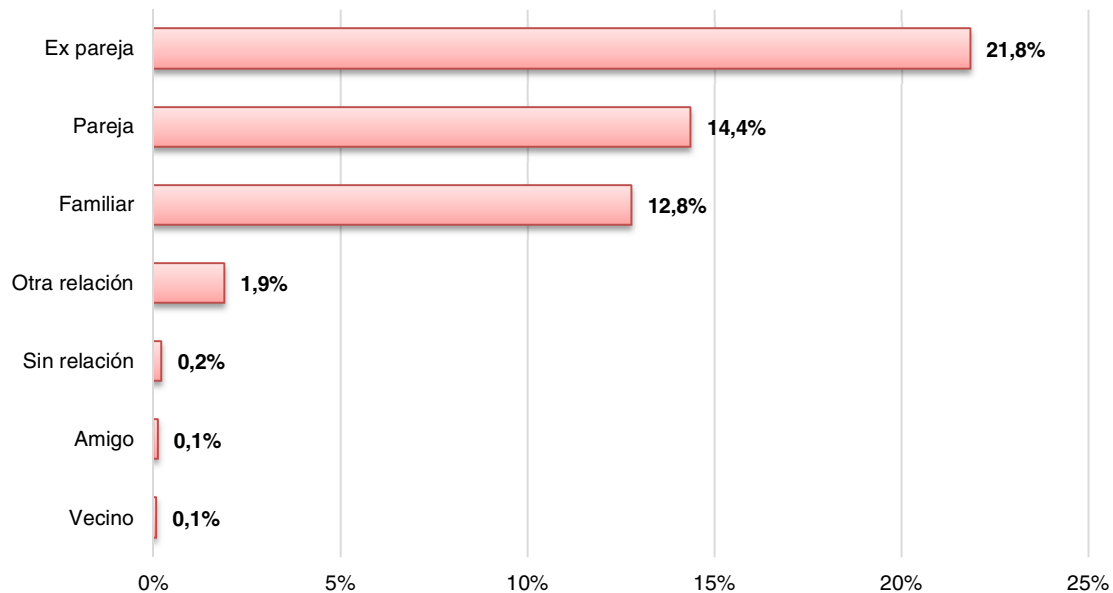


## REGISTRO DE ACTUACIONES JUDICIALES



Partiendo de los casos que cuentan con datos sobre la relación que mantenía la víctima con el agresor, puede afirmarse que, en su mayoría son *ex pareja* (21,8%). En segundo lugar, la violencia era ejercida por *parejas actuales* (14,4%), y por *familiares* (12,8%) en tercer lugar<sup>3</sup>.

**Gráfico 4.** Relación de la víctima con el agresor, en porcentaje. Provincia de Misiones. Abril 2021 – abril 2022



Fuente: IPEC en base a datos de los juzgados de Misiones.

## 2. Características del acto de violencia

En esta sección se precisan algunas cuestiones referentes al momento en que se produjo el hecho violento:

- En el 96,7% de los casos se identificó una víctima cuando se produjo el acto violento, mientras que en el 3,3% restante, el acto violento involucro a más de una víctima.
- En el 91,0% (2.594) de los casos no había menores de edad presentes.
- El 75,9% de las víctimas ya contaban con medidas vigentes.
- El domicilio fue reconocido como el lugar del hecho en el 81,3% de los casos.
- En el 36,8% de los casos los hijos fueron testigos del hecho de violencia, mientras que en el 20,8% de los casos no hubo testigos.
- Considerando a las víctimas mujeres, se constató que en el 0,6 % de los casos estaban embarazadas.

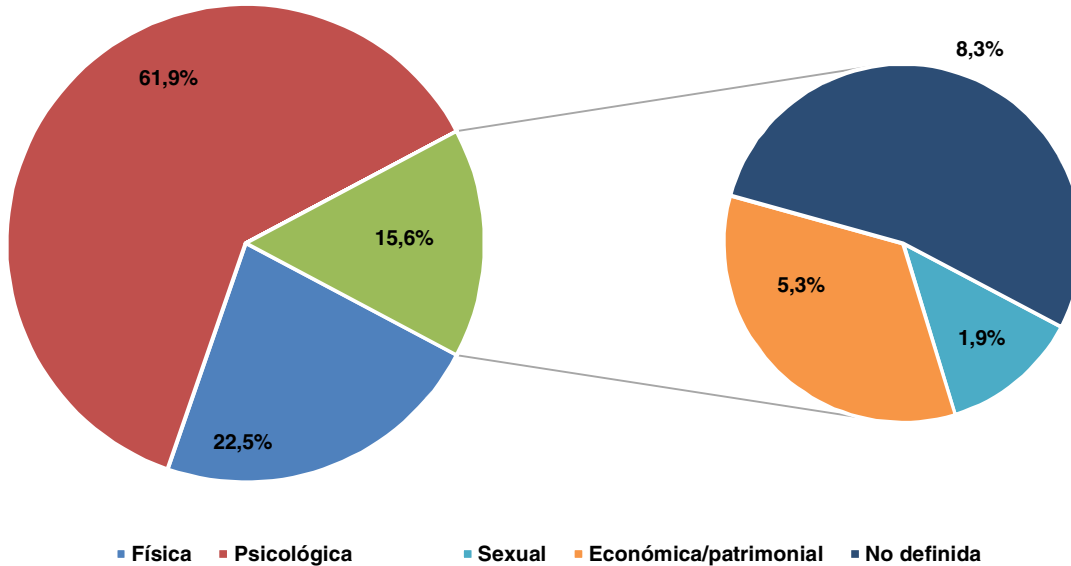
<sup>3</sup> En el 48,8% de los casos, no se registró esta variable en la actuación judicial correspondiente.

## REGISTRO DE ACTUACIONES JUDICIALES

En cuanto al tipo de violencia, se observa que, en el 61,9% de los casos la violencia ejercida es *psicológica*, seguida de la violencia *física* (22,5%).

El 15,6% restante está compuesta por: violencia *económica/patrimonial* (5,3%), *sexual* (1,9%) y en el 8,4% de los casos, el tipo de violencia no fue definida.

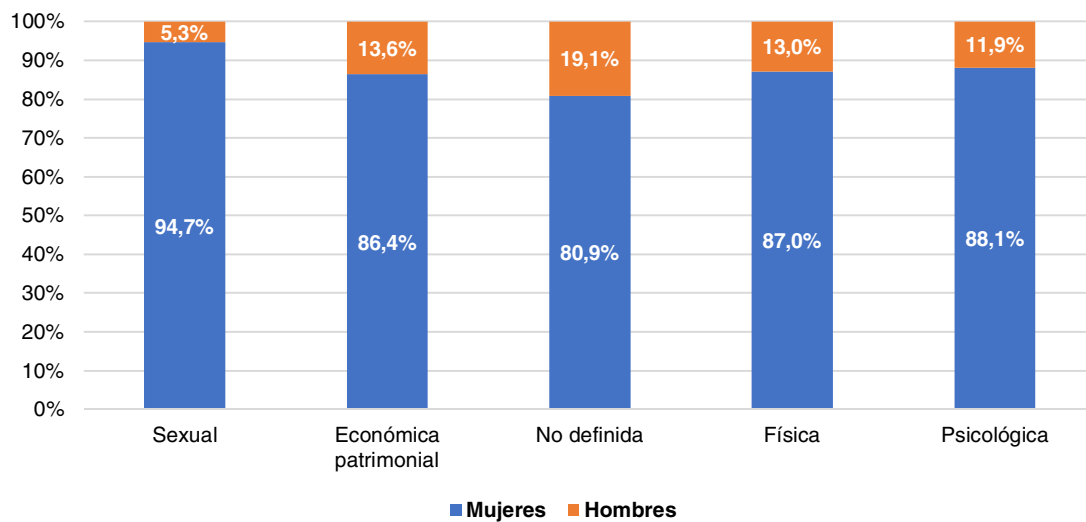
**Gráfico 5.** Tipo de violencia, en porcentaje. Provincia de Misiones. Abril 2021 – abril 2022



Fuente: IPEC en base a datos de los juzgados de Misiones.

Un análisis del tipo de violencia, según sexo, indica una predominancia del sexo femenino como víctima; en promedio en el 87,3% de los casos las víctimas eran mujeres.

**Gráfico 6.** Tipo de violencia según sexo, en porcentaje. Provincia de Misiones. Abril 2021 – abril 2022



Fuente: IPEC en base a datos de los juzgados de Misiones.



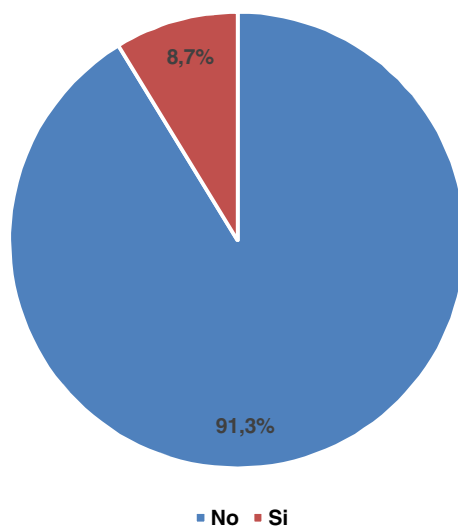
## REGISTRO DE ACTUACIONES JUDICIALES



En el 91,3% (2.601) de los casos de violencia no hubo consumo de sustancia, mientras que en el 8,7% (249) restantes si existió.

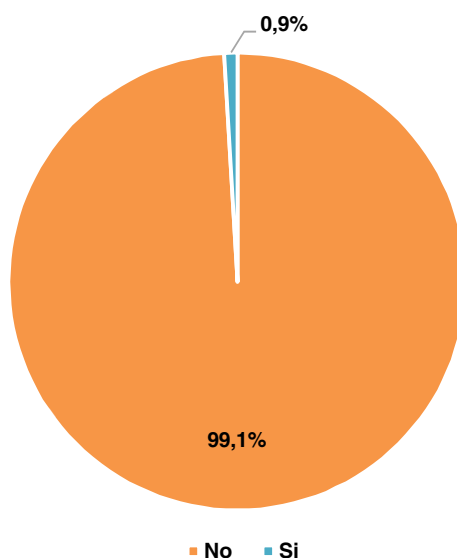
En cuanto a la presencia de armas en el hecho de violencia, se observa que en el 99,1% (2.824) de los casos no hubo presencia de armas.

**Gráfico 7.** Consumo de sustancia en el hecho de violencia. Provincia de Misiones.  
Abril 2021 – abril 2022



**Fuente:** IPEC en base a datos de los juzgados de Misiones.

**Gráfico 8.** Presencia de armas en el hecho de violencia. Provincia de Misiones.  
Abril 2021 – abril 2022

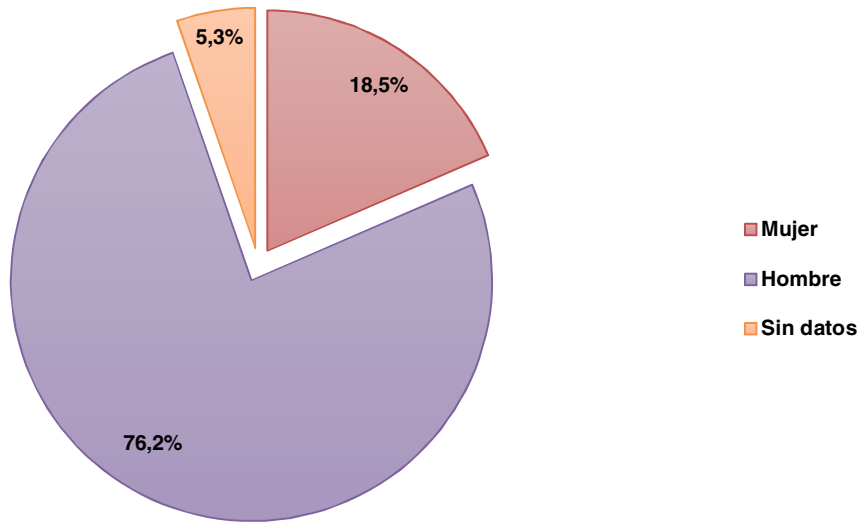


**Fuente:** IPEC en base a datos de los juzgados de Misiones.

3. Datos sobre los agresores

Los agresores eran hombres en un 76,2% (2.172) de los casos, mientras que el 18,5% (527) eran mujeres<sup>4</sup>.

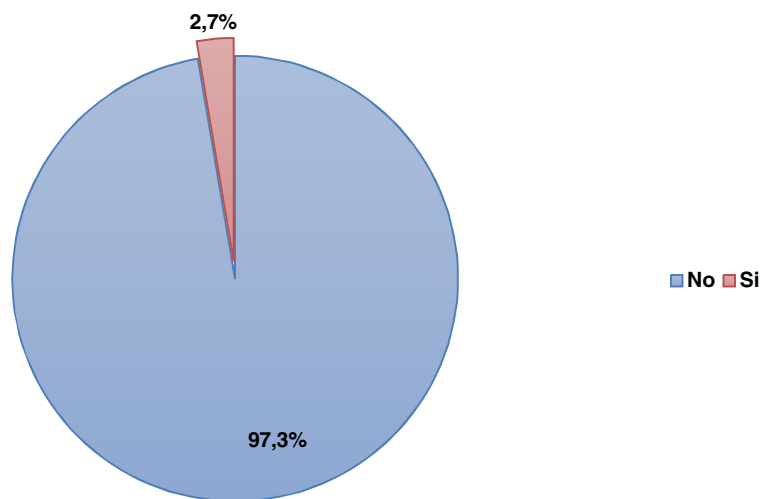
Gráfico 9. Sexo del agresor. Provincia de Misiones. Abril 2021 – abril 2022



Fuente: IPEC en base a datos de los juzgados de Misiones.

En el 97,3% (2.774) de los casos de violencia informados, hubo solo un agresor involucrado en el hecho. Sin embargo hay un 2,7% (76) de los casos hubo más de un agresor.

Gráfico 10. Presencia de más de un agresor. Provincia de Misiones. Abril 2021 - abril 2022



Fuente: IPEC en base a datos de los juzgados de Misiones.

<sup>4</sup> El 5,3% (151) de los casos no registro datos sobre el sexo del agresor.

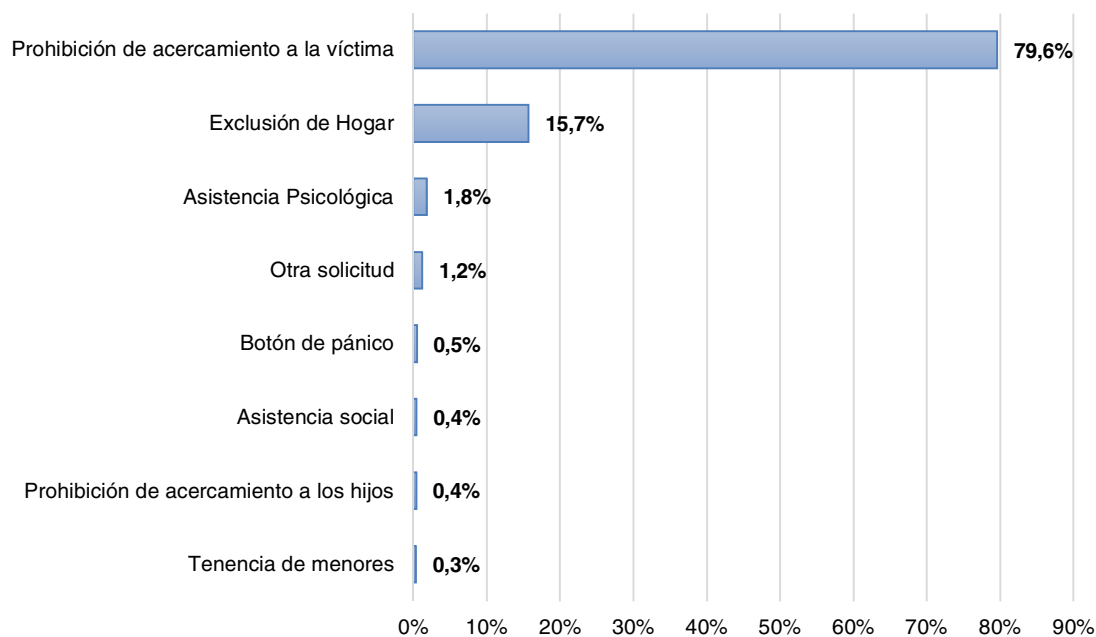




### 4. Acciones solicitadas y realizadas.

En los gráficos 10 y 11, puede observarse que, la acción más solicitada y realizada fue la *prohibición de acercamiento a la víctima*: 79,6% para la solicitud y 90,5% para la realización. Seguido por la *exclusión del hogar* con el 15,7% solicitada y 5,0% realizada respectivamente. El *botón antipánico* fue provisto en un 0,4% de los casos, sin embargo fue solicitado en el 0,5% de los casos. Finalmente, se dispuso *asistencia psicológica* en el 1,1% de los casos, la cual fue solicitada en el 1,8% de los casos registrados<sup>5</sup>.

**Gráfico 11.** Acciones solicitadas. Provincia de Misiones. Abril 2021 - abril 2022

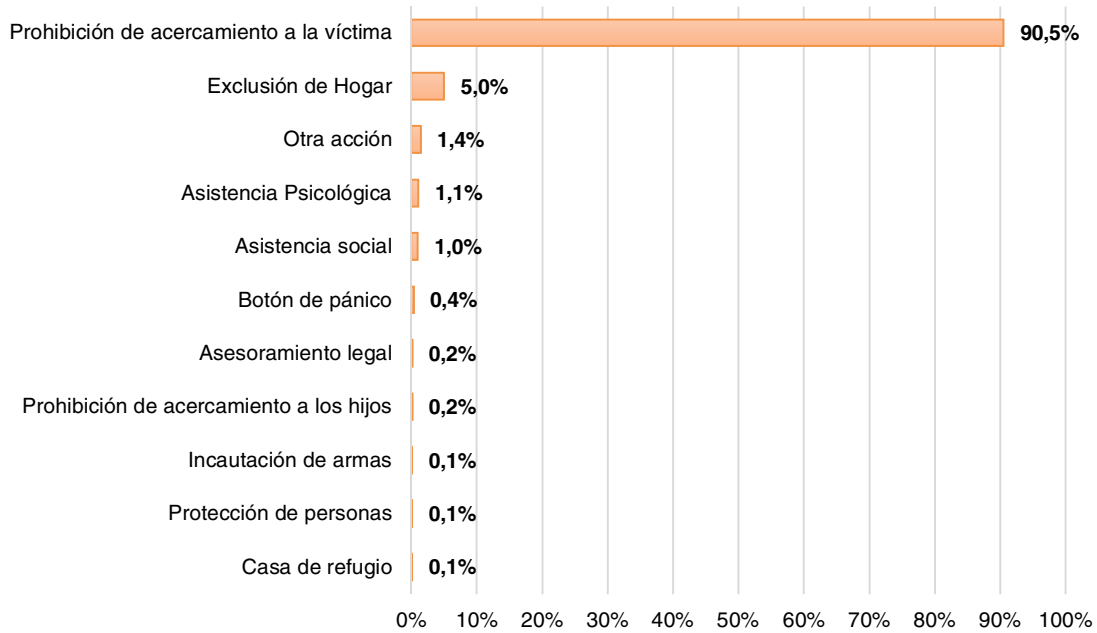


Fuente: IPEC en base a datos de los juzgados de Misiones.

<sup>5</sup> Tanto en las acciones solicitadas como en las realizadas, la sumatoria para cada una de ellas no arroja 100 en los gráficos visualizados, ya que el remanente porcentual se debe a la categoría de datos no registrados o ausentes.

## REGISTRO DE ACTUACIONES JUDICIALES

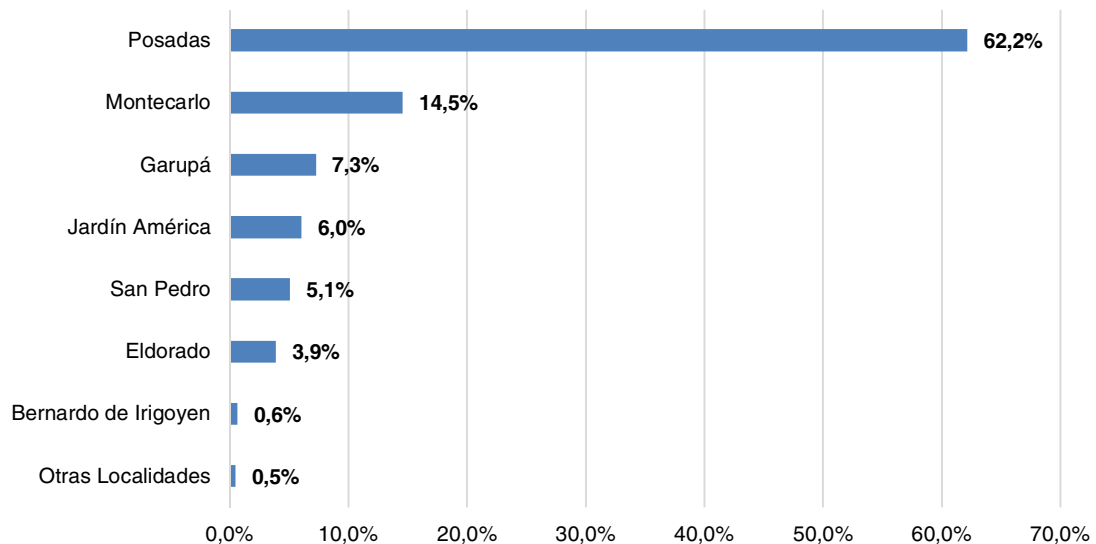
**Gráfico 12.** Acciones realizadas. Provincia de Misiones. Abril 2021 - abril 2022



**Fuente:** IPEC en base a datos de los juzgados de Misiones.

Por último, respecto a los registros de las actuaciones por localidad del juzgado, el 62,2% correspondió a Posadas, seguido de Montecarlo, con el 14,5%, y Garupá con 7,3% (Gráfico 13).

**Gráfico 13.** Registros de las actuaciones por localidad del juzgado, en porcentaje. Provincia de Misiones. Abril 2021 - abril 2022



**Fuente:** IPEC en base a datos de los juzgados de Misiones.



MISIONES

**IPEC**  
Instituto Provincial  
de Estadística y Censos



**Tel.**0376-4447014  
**Fax.**0376-4447018



**Página**  
[www.ipecmisiones.org](http://www.ipecmisiones.org)



**Correo electrónico**  
[ipec@misiones](mailto:ipec@misiones)



OBSERVATORIO DE  
VIOLENCIA FAMILIAR Y  
DE GÉNERO



**Página web**  
[observatoriovfg.misiones.gov.ar](http://observatoriovfg.misiones.gov.ar)



**mail**  
[observatoriovfg@gmail.com](mailto:observatoriovfg@gmail.com)



SUBSECRETARÍA DE  
RELACIONES CON LA  
COMUNIDAD Y VIOLENCIA