



Misiones
PROVINCIA

IPEC
Instituto Provincial
de Estadística y Censos

INFORME SOBRE LA ENCUESTA DE TRABAJO NO REMUNERADO Y USO DEL TIEMPO



REGIÓN NEA Y TOTAL PAÍS - AÑO 2021



GUÍA DE AUTORIDADES

GOBERNADOR

Dr. OSCAR A. HERRERA AHUAD

VICEGOBERNADOR

Dr. CARLOS OMAR ARCE

DIRECTORA EJECUTIVA INSTITUTO PROVINCIAL DE ESTADÍSTICA Y CENSOS

Cra. SILVANA DEA LABAT

Introducción

El presente documento detalla los resultados preliminares correspondientes a la Encuesta Nacional de Uso del Tiempo (ENUT), relevada durante el cuarto trimestre del año 2021. La ENUT 2021 tiene como objetivo conocer, caracterizar, y cuantificar el uso del tiempo de las actividades que realiza a diario la población argentina.

Diariamente las personas realizan actividades para satisfacer sus necesidades y las de su entorno, para ello utilizan su tiempo de diferentes maneras. Estas actividades pueden dividirse en **actividades productivas**¹ -el trabajo en todas sus formas- y en **actividades no productivas**² -actividades de tipo personal-.

Asimismo la ENUT, esta compuesta por dos bloques. Por un lado, el bloque del hogar donde se relevan aspectos de este, se recaba información acerca de la organización de las actividades, y se identifican las personas demandantes de cuidado. Y el bloque individual donde se releva la participación que las personas de 14 años y más dedican a las distintas actividades durante el día.

Resultados preliminares. Tasa de participación del bloque individual

Los resultados preliminares de la Encuesta sobre trabajo no remunerado y uso del tiempo (ENUT), nos indica la tasa de participación de la población de 14 años y más. Para el informe en cuestión, son de interés las tasas de participación de la región NEA -compuesta por las provincias de Misiones, Corrientes, Chaco y Formosa- y su respectiva comparación con las tasas de participación del total país. Cabe aclarar que se realizará un análisis únicamente de las actividades productivas, es decir, del trabajo total, compuesto por el trabajo en la ocupación y el trabajo no remunerado.

La tasa de participación es calculada como el cociente entre la población en determinado grupo de edad, sexo u otra característica, que dedica tiempo a una actividad específica durante el día de referencia y la población total de ese mismo grupo de edad o características específica.

¹ Comprende todas las actividades realizadas por personas de cualquier sexo y edad con el fin de producir bienes o servicios para el consumo de terceros o para uso final propio. Las actividades de trabajo incluyen: el trabajo en la ocupación y producción de bienes para el autoconsumo, y el trabajo no remunerado.

² Son aquellas actividades humanas básicas que realiza una persona para su propio beneficio y que no pueden ser delegadas en otra persona. Se incluyen las actividades humanas básicas como comer, beber, dormir, hacer ejercicio, así como las actividades de cuidado personal, aprendizaje y estudio, socialización, entretenimiento y deportivas, y el uso de medios de comunicación.

ENUT 2021

Cuadro 1. Tasa de participación de la población de 14 años y más que realiza actividades de trabajo total, trabajo en la ocupación, y trabajo no remunerado. Según sexo. Region NEA y Total país. Año 2021

		NEA	TOTAL PAÍS	
TRABAJO NO REMUNERADO	Doméstico	Varones	68,7	68,3
		Mujeres	89,3	89,9
		Total	79,6	79,6
	Cuidado	Varones	18,8	18,9
		Mujeres	35,2	30,6
		Total	27,4	25,0
	Apoyo a otros hogares y voluntarios	Varones	-	5,8
		Mujeres	-	8,9
		Total	-	7,4
	Total	Varones	75,4	73,9
		Mujeres	91,8	91,6
		Total	84,1	83,1
TRABAJO EN LA OCUPACIÓN	Varones	55,8	55,5	
	Mujeres	38,7	36,9	
	Total	46,8	45,8	
TRABAJO TOTAL	Varones	89,8	90,2	
	Mujeres	94,9	94,6	
	Total	92,5	92,5	

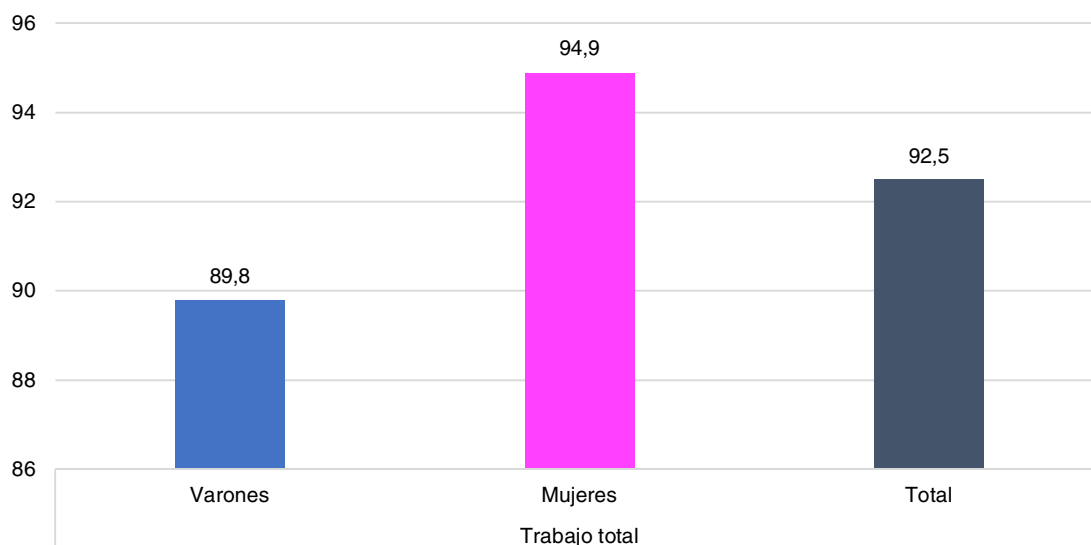
Fuente: IPEC en base a datos de la ENUT 2021

La tasa de participación de la población de 14 años y más para la región NEA de trabajo total, indica una tasa total del 92,5%. Sin embargo, al realizar un análisis por sexo, se observa una tasa de 89,8% para varones y 94,9% para mujeres, es decir, las mujeres registran una tasa 5,1 puntos porcentuales mayor respecto de los varones para el trabajo total.

Más adelante se observará que la elevada tasa de participación de las mujeres, se debe a su participación en el trabajo no remunerado. Mientras que en el trabajo en la ocupación, los varones muestran mayor participación. En conclusión, esto deja a la vista la importancia del trabajo no remunerado en el trabajo total.

ENUT 2021

Gráfico 1. Tasa de participación de la población de 14 años y más que realiza actividades de trabajo total, según sexo. Region NEA. Año 2021

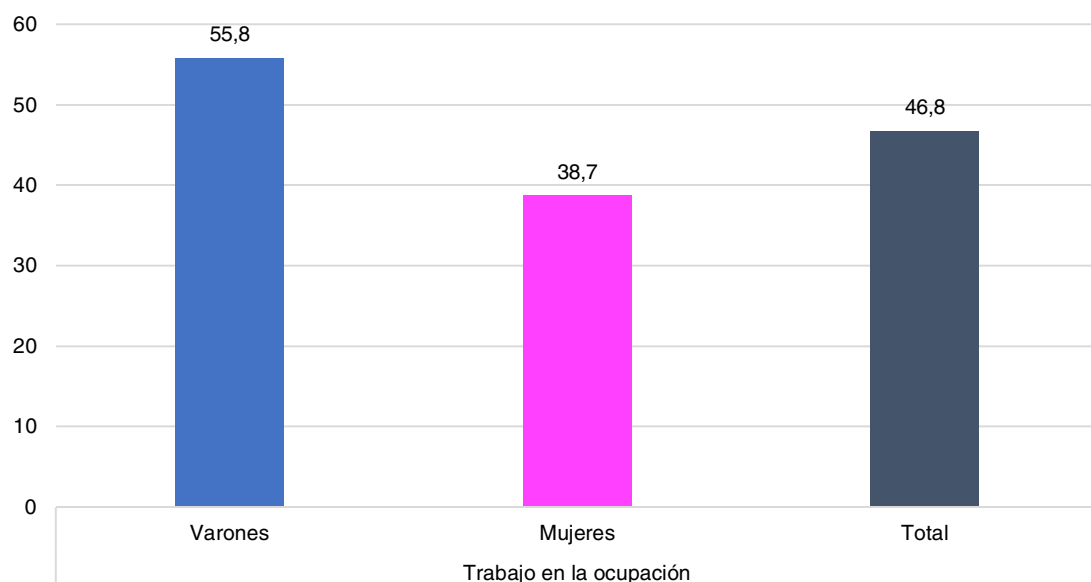


Fuente: IPEC en base a datos de la ENUT 2021

En cuanto a la tasa de participación de la población de 14 años y más para la región NEA de trabajo en la ocupación, se observa una tasa total del 46,8%.

El análisis por sexo, muestra una tasa del 55,8% y 38,7% para varones y mujeres respectivamente, es decir, los varones registran una tasa 17,1 puntos porcentuales mayor.

Gráfico 2. Tasa de participación de la población de 14 años y más que realiza actividades de trabajo en la ocupación, según sexo. Region NEA. Año 2021



Fuente: IPEC en base a datos de la ENUT 2021

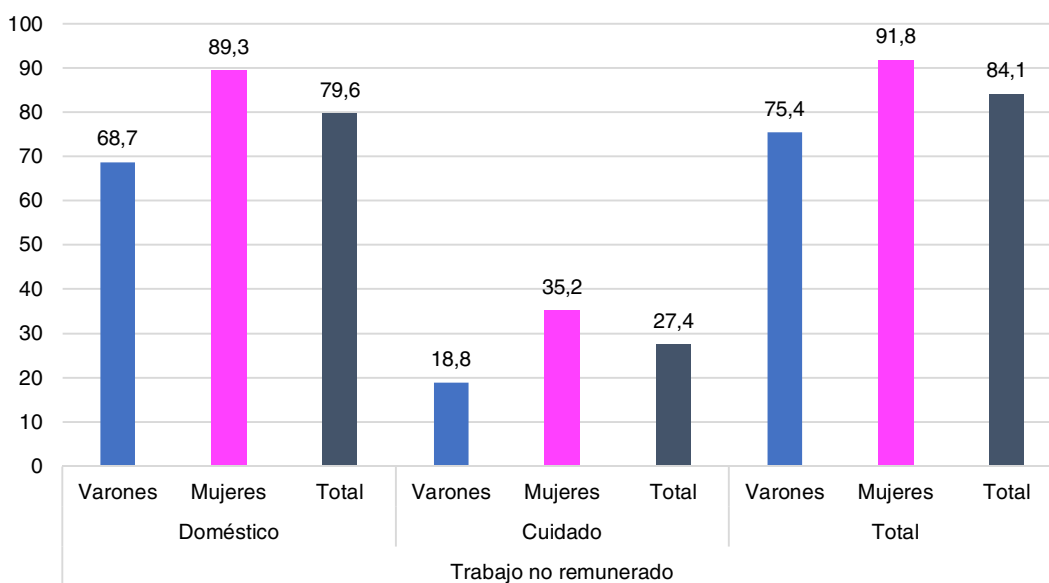
ENUT 2021

La tasa de participación de la población de 14 años y más para la región NEA de trabajo no remunerado, indica una tasa total del 84,1%. Sin embargo, al realizar el análisis por sexo, se observa una tasa del 75,4% para varones y del 91,8% para mujeres, es decir, las mujeres registran una tasa 16,4 puntos porcentuales mayor respecto de los varones para el trabajo no remunerado.

Para la región NEA, el trabajo no remunerado, se compone por las tareas domésticas y el cuidado de personas. De ambas categorías la que mayor peso posee, es decir, la que indica una tasa de participación más alta son las actividades domésticas (79,6%), mientras que la tasa total de participación en actividades de cuidado de personas es de 27,4%.

Asimismo, en ambas categorías las mujeres presentan tasas de participación mayor respecto a los varones. Para el caso de las tareas domésticas, las mujeres registran una tasa del 89,3% y los varones del 68,7%. Las tareas de cuidado de personas indican una tasa del 35,2% para las mujeres, la cual se encuentra 16,4 puntos porcentuales por encima de la tasa de participación de los varones.

Gráfico 3. Tasa de participación de la población de 14 años y más que realiza actividades de trabajo no remunerado, según sexo. Región NEA. Año 2021



Fuente: IPEC en base a datos de la ENUT 2021

Como conclusión de los datos observados para la región NEA, que puede visualizar una tasa de trabajo total del 92,5% la cual esta compuesta por el trabajo en la ocupación y el trabajo no remunerado.

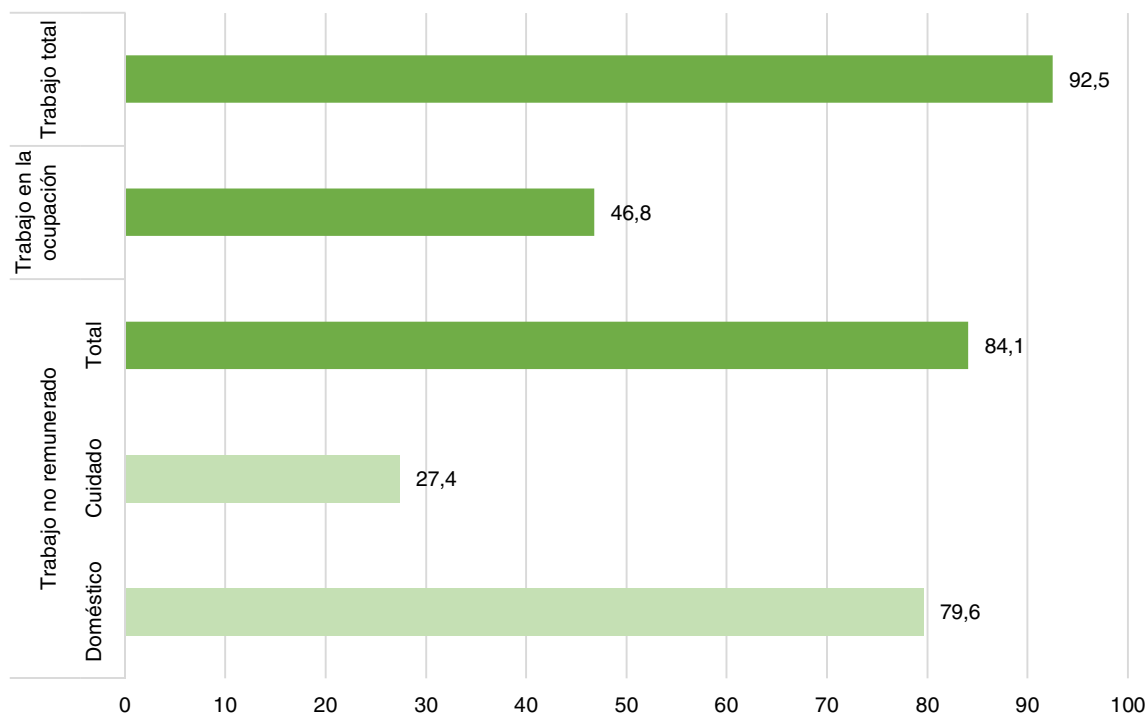
Para la región NEA, el trabajo no remunerado registra una mayor participación en el trabajo total. La tasa total de trabajo no remunerado es del 84,1%, casi el doble de la tasa total de trabajo en la ocupación (46,8%).

Una última desagregación tiene que ver con las categorías del trabajo no remunerado, donde este puede deberse a tareas domésticas o de cuidado de personas. Para la región NEA se

ENUT 2021

observa una tasa de participación del 79,6% en las tareas domésticas, mientras que la tasa de participación en el cuidado de personas (27,4%) no alcanza el 30%.

Gráfico 4. Tasa de participación de la población de 14 años y más que realiza actividades de trabajo total, trabajo en la ocupación, trabajo no remunerado. Región NEA. Año 2021



Fuente: IPEC en base a datos de la ENUT 2021

A continuación, se realizará una comparación de las tasas de participación entre la región NEA y el total país (TAU).

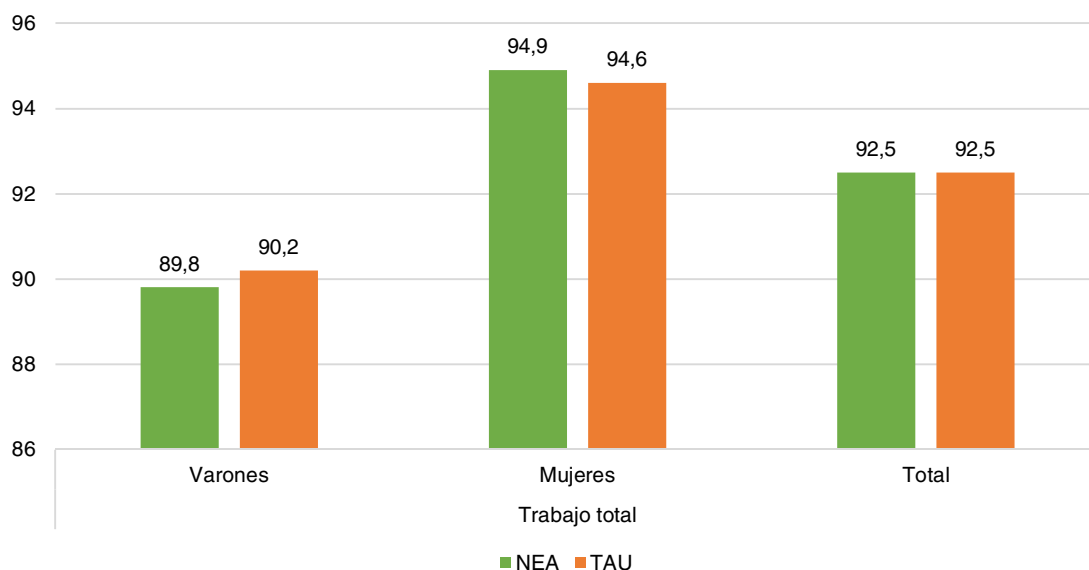
Se observa que a nivel país los resultados no difieren mucho de la región NEA, es decir en lo que respecta al trabajo total según sexo, la tasa de participación de mujeres es mayor a la de los varones.

Se destaca, la igualdad en las tasas total para la región NEA y el total país, con un valor de 92,5%. Sin embargo, al observar las tasas por sexo, se registra una diferencia porcentual positiva para las mujeres en la región NEA, y para los varones en el total país.

En el caso de las mujeres, la tasa de trabajo total de la región NEA (94,9%) es 0,3 puntos porcentuales mayor a la del total país. Mientras que los varones registran una tasa de trabajo total de 89,8% y 90,2% para la región NEA y el total país respectivamente.

ENUT 2021

Gráfico 5. Tasa de participación de la población de 14 años y más que realiza actividades de trabajo total, según sexo. Region NEA y Total país. Año 2021



Fuente: IPEC en base a datos de la ENUT 2021

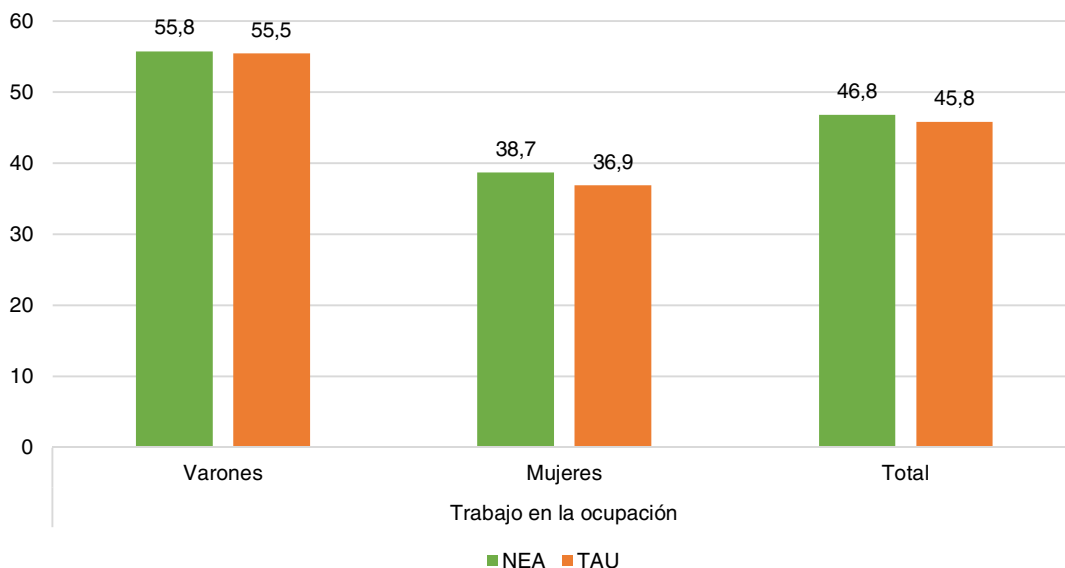
En cuanto al trabajo en la ocupación, nuevamente los resultados son similares. La tasa de participación de varones es mayor respecto a la tasa de participación de las mujeres, tanto para la región NEA como para el total país.

La tasa total de trabajo en la ocupación difiere en 1,0 punto porcentual entre la región NEA y el total país, es decir, las mismas son del 46,8% y 45,8% respectivamente.

En el caso de las mujeres, la tasa de trabajo en la ocupación de la región NEA (38,7%) es 1,8 puntos porcentuales mayor a la del total país. Mientras que los varones registran una tasa de trabajo en la ocupación de 55,8% para la región NEA y 55,5% para el total país.

ENUT 2021

Gráfico 6. Tasa de participación de la población de 14 años y más que realiza actividades de trabajo en la ocupación, según sexo. Region NEA y Total país. Año 2021



Fuente: IPEC en base a datos de la ENUT 2021

La tasa de participación de la población de 14 años y más de trabajo no remunerado, indica una tasa total del 84,1% y 83,1% para la región NEA y el total país respectivamente.

Al realizar un análisis por sexo, se observa una tasa de participación mayor de las mujeres respecto a los varones tanto en la región NEA como en el total país; además en ambos sexos la tasa de la región NEA es levemente superior a la del total país. La tasa de participación en el trabajo no remunerado de las mujeres es del 91,8% y 91,6% para la región NEA y el total país respectivamente; mientras que para los varones la tasa de participación en el NEA es del 75,4% y en el total país el 73,9%.

Para la región NEA y el total país, el trabajo no remunerado, se compone por las tareas domésticas y el cuidado de personas. De ambas categorías la que mayor peso posee, son las actividades domésticas 79,6% tanto para NEA como para el total país, mientras que la tasa de participación en actividades de cuidado de personas es del 27,4% para el NEA y 25,0% para el total país.

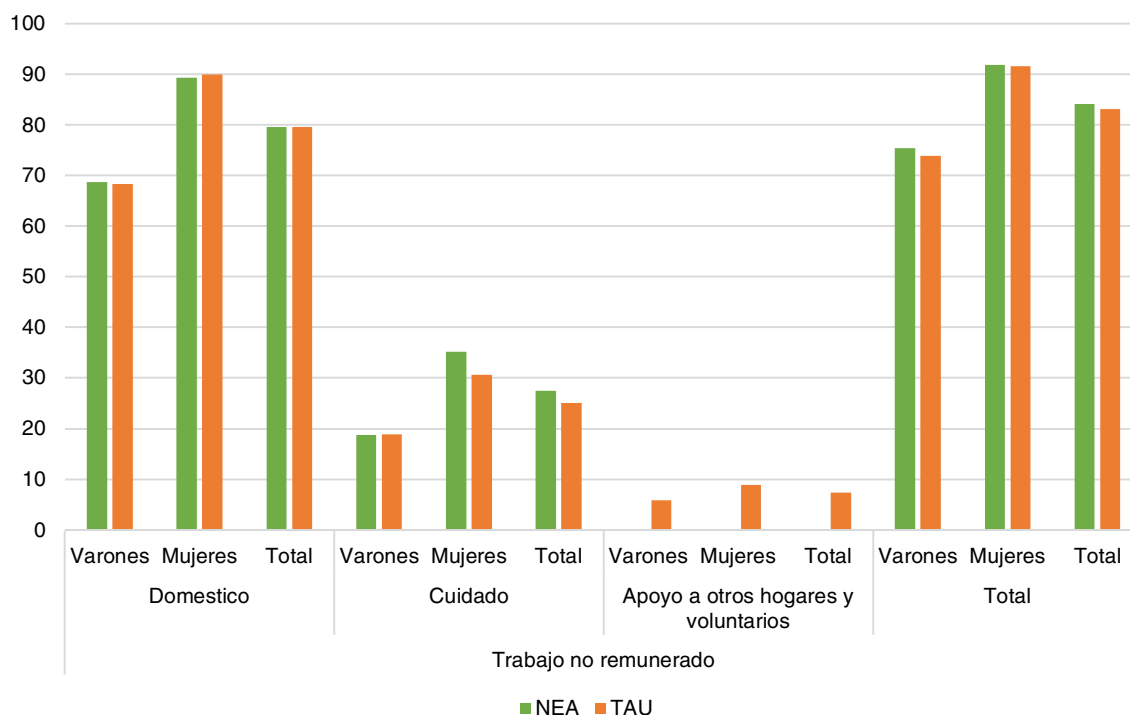
En ambas categorías las mujeres presentan tasas de participación mayor a la de los varones. Sin embargo, en lo que respecta al trabajo doméstico las mujeres del total país (89,9%) registran una tasa de participación mayor a las mujeres de la región NEA (89,3%). Mientras que en el cuidado de personas la situación se invierte y la tasa de participación de las mujeres del NEA alcanza un valor de 35,2% ubicándose 4,6 puntos porcentuales por encima de la tasa de participación de las mujeres del total país (30,6%).

Para el caso de los varones, las actividades domésticas tienen tasas de participación del 68,7% y 68,3% para la región NEA y el total país respectivamente. Mientras que, en las actividades de cuidado de personas las mismas alcanzan el 18,8% (NEA) y 18,9% (total país).

ENUT 2021

Hay una última categoría del trabajo no remunerado, que se observa para el total país y es el apoyo a otros hogares y el trabajo de voluntariado. Esta categoría muestra una tasa total de participación del 7,4%. Nuevamente las mujeres tienen una tasa de participación mayor respecto a los varones; para el caso en estudio, las mujeres registraron una tasa de participación del 8,9% mientras los varones alcanzaron el 5,8% es decir 3,1 puntos porcentuales menos.

Gráfico 7. Tasa de participación de la población de 14 años y más que realiza actividades de trabajo no remunerado, según sexo. Región NEA y Total país. Año 2021



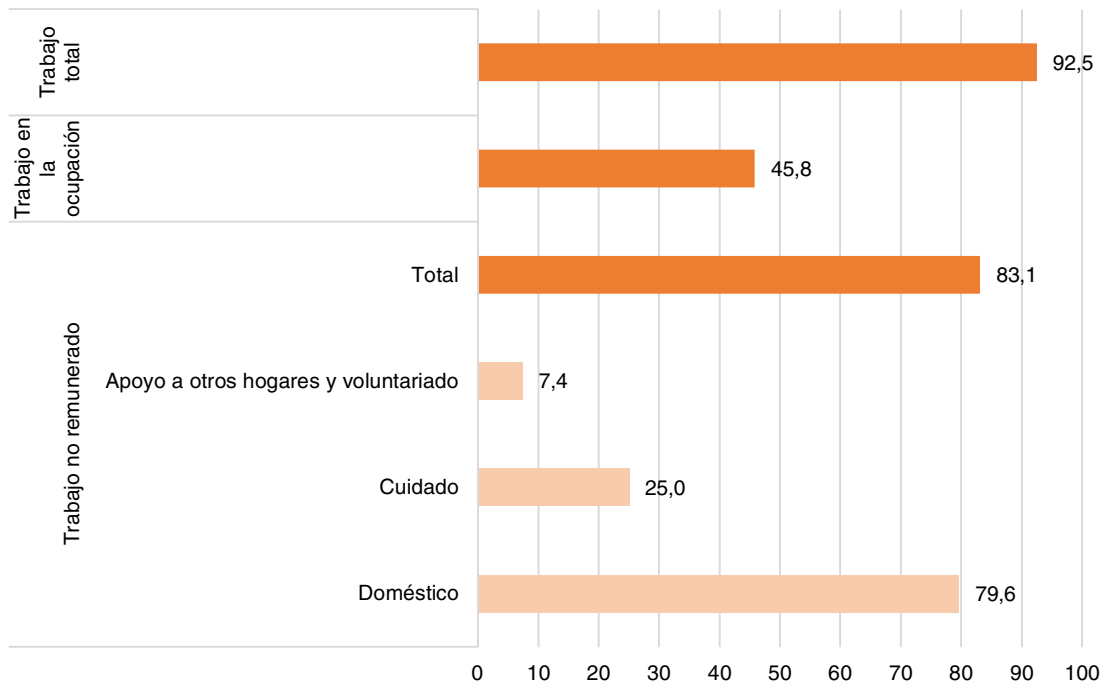
Fuente: IPEC en base a datos de la ENUT 2021

Una conclusión de los datos observados para el total país, indica un tasa de trabajo total del 92,5% -igual a la tasa de región NEA- la cual esta compuesta por el trabajo en la ocupación y el trabajo no remunerado.

Para el total país, el trabajo no remunerado registra una mayor participación en el trabajo total. La tasa de trabajo no remunerado es del 83,1% casi el doble de la tasa de trabajo en la ocupación (45,8%).

Una última desagregación tiene que ver con las categorías del trabajo no remunerado, donde este puede deberse a tareas domésticas, cuidado de personas, o apoyo a otros hogares y voluntariado. Para el total país se observa una tasa de participación del 79,6% en las tareas domésticas; mientras que, la tasa de participación en el cuidado de personas (25,0%) no alcanza el 30%, y la tasa de participación de apoyo a otros hogares y voluntariado registra un valor del 7,4%.

Gráfico 8. Tasa de participación de la población de 14 años y más que realiza actividades de trabajo total, trabajo en la ocupación, trabajo no remunerado. Total país. Año 2021



Fuente: IPEC en base a datos de la ENUT 2021



Misiones
PROVINCIA

IPEC
Instituto Provincial
de Estadística y Censos

**INSTITUTO PROVINCIAL
DE ESTADÍSTICA Y CENSOS**



Tel.0376-4447014
Fax.0376-4447018



Página
www.ipecmisiones.org



Correo electrónico
ipec@misiones