


# ENCUESTA de OCUPACIÓN HOTELERA



**IPEC**  
INSTITUTO PROVINCIAL  
DE ESTADÍSTICA Y CENSOS

**6to. Bimestre**

---

**Misiones 2020**



## **GUÍA DE AUTORIDADES**

### **GOBERNADOR**

Dr. OSCAR A. HERRERA AHUAD

### **VICEGOBERNADOR**

Dr. CARLOS OMAR ARCE

### **DIRECTORA EJECUTIVA INSTITUTO PROVINCIAL DE ESTADÍSTICA Y CENSOS**

Cra. SILVANA DEA LABAT

## ENCUESTA DE OCUPACIÓN HOTELERA CIUDAD DE POSADAS SEXTO BIMESTRE AÑO 2020

La Encuesta de Ocupación Hotelera (EOH) es un operativo realizado por el Ministerio de Turismo de la Nación y el Instituto Nacional de Estadística y Censos (INDEC) con el objetivo de medir el impacto del turismo internacional y el turismo interno sobre el sector hotelero y para-hotelero nacional.

Actualmente la EOH se realiza en 49 núcleos urbanos que permite cubrir las siete regiones turísticas del país, brindando información de la actividad hotelera desde la perspectiva de la oferta como también de la demanda.

En la Provincia de Misiones, la EOH se ejecuta a través del Instituto Provincial de Estadística y Censos (IPEC) que se encarga de coordinar y asistir el trabajo de campo en las localidades de Posadas y de Puerto Iguazú.

En este informe se comunican ciertos indicadores para la ciudad de Posadas e Iguazú durante el sexto bimestre del 2020.

### Pernoctes<sup>1</sup>

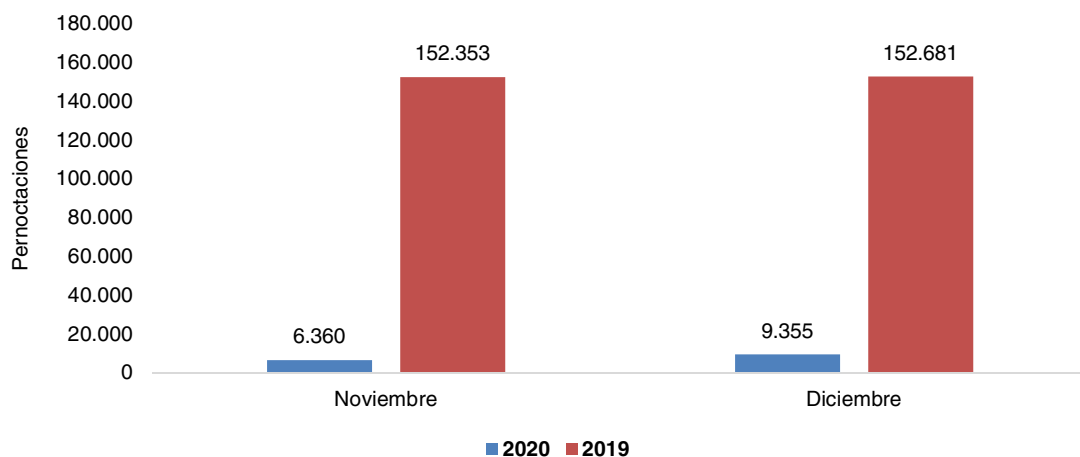
Para los meses de noviembre y diciembre del año 2020, se informa sobre las pernoctaciones de la ciudad de Posadas e Iguazú sin distinguir entre residentes y no residentes.

En noviembre se registraron 5.743 pernoctaciones en la ciudad de Posadas y 617 en Iguazú; mientras que para diciembre éstas experimentaron un incremento en ambas ciudades, contabilizando 7.319 y 2.036 pernoctaciones respectivamente. Por lo tanto, suma un total de 15.715 pernoctaciones el sexto bimestre del 2020.

Con respecto al mismo bimestre del año 2019, se evidencia una caída interanual de las pernoctaciones del 94,8%.

**Gráfico 1.** Pernoctaciones totales

Ciudad de Posadas e Iguazú. Sexto bimestre de 2020 y 2019



**Fuente:** elaborado por el IPEC en base a datos de la Encuesta de Ocupación Hotelera (EOH) - INDEC.

Iguazú se elige como destino por ser un centro turístico constituido con una oferta diversificada en hotelería y gastronomía, con atractivos naturales de gran reconocimiento internacional y una variedad de actividades turísticas. Por otro lado, también se considera a la

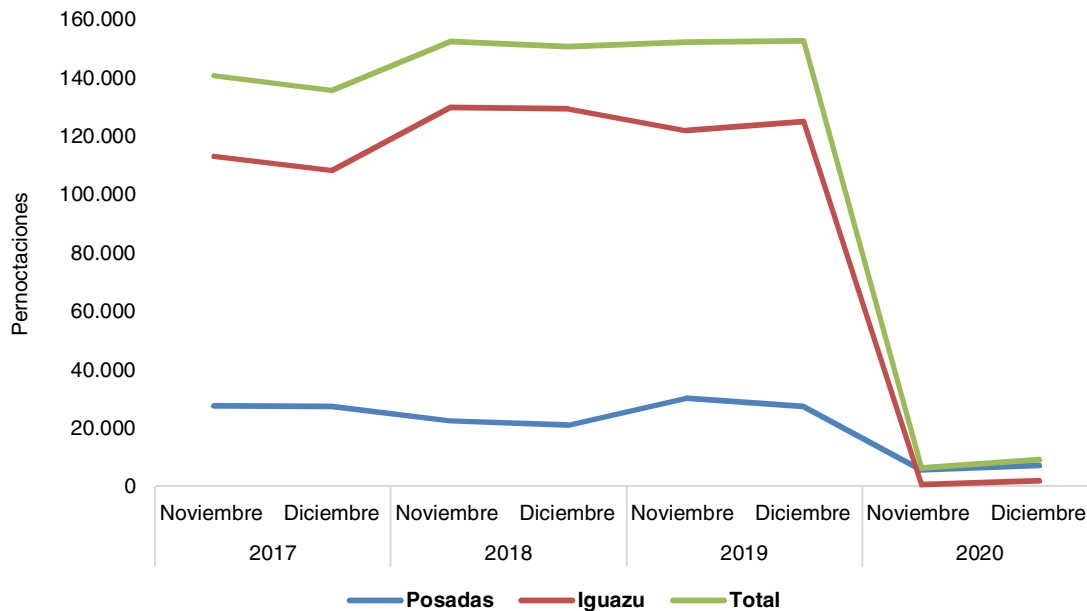
<sup>1</sup> Cantidad de noches que se hospedan los turistas/viajeros

ciudad de Posadas porque es la capital de Misiones y un destino de tránsito, además de que constituye el centro político, administrativo y empresarial de la provincia

En el siguiente gráfico se muestra la evolución de las pernoctaciones para ambas ciudades y el total bimestral desde el 2017 al 2020.

**Gráfico 2.** Evolución de las pernoctaciones.

Ciudad de Posadas e Iguazú. Sexto bimestre 2017-2020.



**Fuente:** elaborado por el IPEC en base a datos de la Encuesta de Ocupación Hotelera (EOH) - INDEC.

En el gráfico puede apreciarse el impacto de la pandemia para dichos meses festivos y vacacionales claves. El total de pernoctaciones de los sextos bimestres venía en crecimiento ya que en el 2018 hubo un aumento del 9,6% de las mismas respecto al mismo bimestre del año anterior; igualmente en el 2019, donde las pernoctaciones de dicho bimestre crecieron interanualmente un 0,6%. Sin embargo, el último bimestre del 2020 sufrió un retroceso del 94,8% el cual fue mayor para la ciudad de Iguazú (-98,9%) que para Posadas (-77,4%).

#### **Viajeros y Estadía Promedio (en días):**

En el sexto bimestre del 2020, hubieron 8.747 viajeros en total en la ciudad de Posadas y Puerto Iguazú; esto equivale a una disminución del 93,6% respecto al mismo bimestre del año anterior, ya que en dicho año hubieron 137.443 viajeros.

Analizando en retrospectiva el bimestre bajo análisis, se observa que los viajeros venían en aumento. Para el 2019 estos habían sumado un 10,4% más respecto al año anterior, igualmente para el 2018 que experimentó un aumento del 9,8% de los viajeros.

Otro dato relevante, es la estadía promedio en días, la cual, si bien venía a la baja ya que en el sexto bimestre del 2017 ésta era de 2,2 días, y en el 2018 y 2019 pasó a ser 2,1 días, pero para el 2020 bajó aún más siendo de 1,8 días de estadía promedio.

**Tabla 1.** Viajeros y estadía promedio.  
Ciudad de Posadas e Iguazú. 6to Bimestre 2020-2017

Período	Viajeros	Estadía promedio (en días)
<b>6to Bimestre 2020</b>	<b>8.747</b>	<b>1,8</b>
Noviembre	3.398	1,9
Diciembre	5.349	1,8
<b>6to Bimestre 2019</b>	<b>137.443</b>	<b>2,1</b>
Noviembre	69.444	2,1
Diciembre	67.999	2,2
<b>6to Bimestre 2018</b>	<b>124.453</b>	<b>2,1</b>
Noviembre	64.148	2,1
Diciembre	60.305	2,2
<b>6to Bimestre 2017</b>	<b>113.294</b>	<b>2,2</b>
Noviembre	58.544	2,2
Diciembre	54.750	2,3

**Fuente:** elaborado por el IPEC en base a datos de la Encuesta de Ocupación Hotelera (EOH) - INDEC.

### Tasa de Ocupación Hotelera

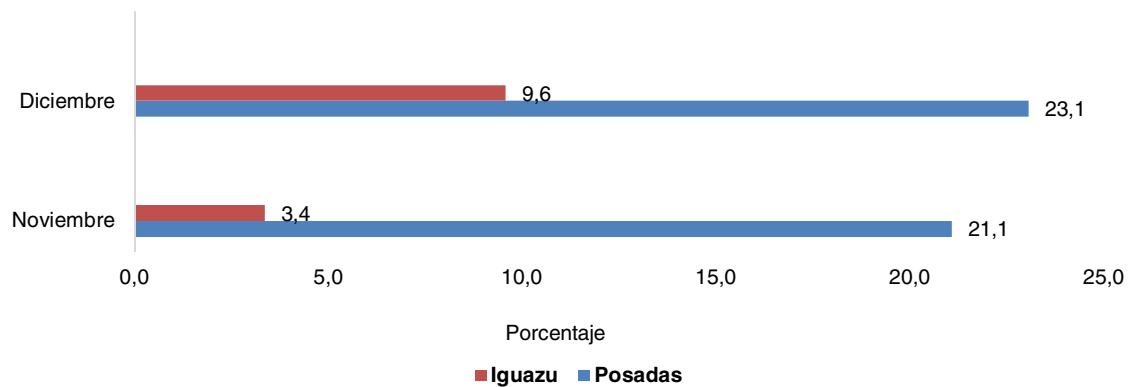
En cuanto a la ocupación, existen dos medidas, una que determina el porcentaje de ocupación sobre el total de habitaciones y/o unidades disponibles, y la otra, establecida por el porcentaje de ocupación de plazas hoteleras disponibles.

- **Habitaciones:**

En el período bajo análisis, había un total de 51.350 habitaciones o unidades disponibles en la ciudad de Posadas e Iguazú. Los porcentajes de ocupación (habitaciones o unidades ocupadas / habitaciones o unidades disponibles) fueron mayores en ambos meses para Posadas, tal como puede visualizarse en el gráfico 3.

A su vez, en la tabla 2, se pueden observar los porcentajes de ocupación tanto de Iguazú como Posadas, para los meses de noviembre y diciembre del 2019 y 2020. Si bien es relevante destacar la importante caída de la ocupación que sufrió Iguazú, también lo es el hecho de que se haya invertido el porcentaje de ocupación con respecto a Posadas, posiblemente por las características de ambas ciudades ya que la primera es más bien turística y por lo tanto más susceptible ante el panorama de pandemia.

**Gráfico 3.** Porcentaje de ocupación hotelera de habitaciones.  
Ciudad de Posadas e Iguazú. Sexto bimestre 2020.



Fuente: elaborado por el IPEC en base a datos de la Encuesta de Ocupación Hotelera (EOH) - INDEC.

**Tabla 2.** Porcentaje de ocupación hotelera de habitaciones.  
Ciudad de Posadas e Iguazú. Sexto bimestre 2020 y 2019.

Porcentaje de ocupación de las habitaciones o unidades	2020		2019	
	Noviembre	Diciembre	Noviembre	Diciembre
Posadas	21,1	23,1	44,21	38,60
Iguazú	3,4	9,6	60,21	58,51

Fuente: elaborado por el IPEC en base a datos de la Encuesta de Ocupación Hotelera (EOH) - INDEC.

- **Plazas:**

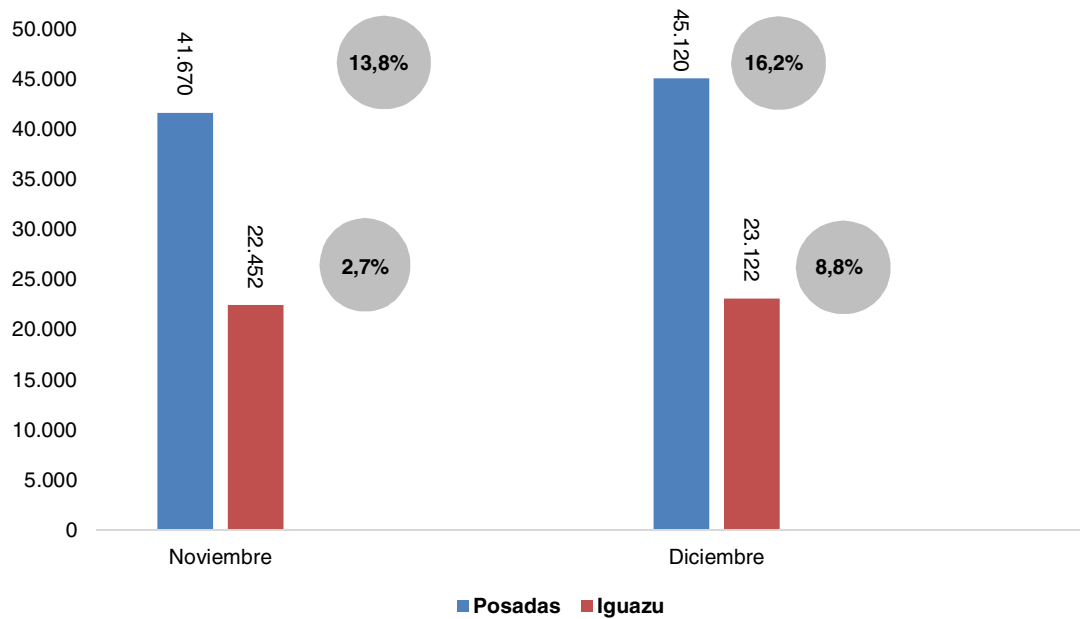
La tasa de ocupación de plazas hoteleras se calcula como la relación entre las plazas ocupadas y las disponibles.

En los últimos dos meses del 2020, había 132.364 plazas disponibles en Iguazú y Posadas. Específicamente, en Posadas había 41.670 plazas disponibles en noviembre y 45.120 en diciembre, mientras que en Iguazú había 22.452 y 23.122 respectivamente como lo muestra el gráfico 4.

En cuanto al porcentaje de ocupación, este fue mayor en ambos meses para Posadas, siendo del 13,8% en noviembre y 16,2% en diciembre; mientras que en Iguazú fue de 2,7% y 8,8% para cada caso.

**Gráfico 4.** Plazas disponibles y porcentaje de ocupación de plazas.

Ciudad de Posadas e Iguazú. Sexto bimestre 2020.



**Fuente:** elaborado por el IPEC en base a datos de la Encuesta de Ocupación Hotelera (EOH) - INDEC.

Los valores de la tasa de ocupación de habitaciones son superiores a la tasa de ocupación de plazas, esto es frecuente debido a que algunas de las habitaciones de dos o más plazas pueden ser ocupadas por una sola persona.

**Definiciones de términos utilizados**

**Establecimientos hoteleros:** A los fines del presente informe esta variable considera el total de los establecimientos hoteleros y para-hoteleros definidos en la Encuesta de Ocupación Hotelera (EOH) coordinada por la Secretaría de Turismo de la Nación y el Instituto Nacional de Estadística y Censos (INDEC). Los establecimientos hoteleros son aquellos categorizados como hoteles 1, 2, 3, 4 y 5 estrellas, apart-hoteles y boutiques. Los para-hoteleros incluyen hoteles sindicales, albergues, cabañas, bungalows, hospedajes, bed&breakfast, hosterías, residenciales, etc.

**Plazas hoteleras disponibles:** Número total de camas fijas y supletorias. Una cama matrimonial se contabiliza como 2 plazas.

**Plazas ocupadas:** Se refiere al total de noches que cada viajero permaneció en una habitación o unidad. Se obtiene de multiplicar la cantidad de viajeros por la cantidad de noches que cada uno de ellos se haya alojado en el establecimiento.

**Pernoctes:** Cantidad de noches que los turistas se alojaron en establecimientos hoteleros.

**Tasa de ocupación de plazas:**  $\text{Plazas ocupadas} / \text{Plazas disponibles} * 100$ .

**Estadía promedio:**  $\text{Plazas ocupadas} / \text{Viajeros}$ .

**Viajeros:** Indica el número de turistas alojados en establecimientos hoteleros.





**MISIONES**  
PROVINCIA

**IPEC**  
**INSTITUTO PROVINCIAL**  
**DE ESTADÍSTICA Y CENSOS**

25 de Mayo 1460 – 2° y 3° Piso

Tel. 0376-4447014

Fax: 0376-4447018

Página: [www.ipecmisiones.org](http://www.ipecmisiones.org)

Correo electrónico:

[ipec@misiones.gov.ar](mailto:ipec@misiones.gov.ar)

Posadas - Misiones