



# ENCUESTA de OCUPACIÓN HOTELERA



**IPEC**  
INSTITUTO PROVINCIAL  
DE ESTADÍSTICA Y CENSOS

**4to. Bimestre | Misiones 2020**



## **GUÍA DE AUTORIDADES**

### **GOBERNADOR**

Dr. OSCAR A. HERRERA AHUAD

### **VICEGOBERNADOR**

Dr. CARLOS OMAR ARCE

### **DIRECTORA EJECUTIVA INSTITUTO PROVINCIAL DE ESTADÍSTICA Y CENSOS**

Cra. SILVANA DEA LABAT

## ENCUESTA DE OCUPACIÓN HOTELERA CIUDAD DE POSADAS CUARTO BIMESTRE AÑO 2020

La Encuesta de Ocupación Hotelera (EOH) es un operativo realizado por el Ministerio de Turismo de la Nación y el Instituto Nacional de Estadística y Censos (INDEC) con el objetivo de medir el impacto del turismo internacional y el turismo interno sobre el sector hotelero y para-hotelero nacional.

Actualmente la EOH se realiza en 49 núcleos urbanos que permite cubrir las siete regiones turísticas del país, brindando información de la actividad hotelera desde la perspectiva de la oferta como también de la demanda.

En la Provincia de Misiones, la EOH se ejecuta a través del Instituto Provincial de Estadística y Censos (IPEC) que se encarga de coordinar y asistir el trabajo de campo en las localidades de Posadas y de Puerto Iguazú.

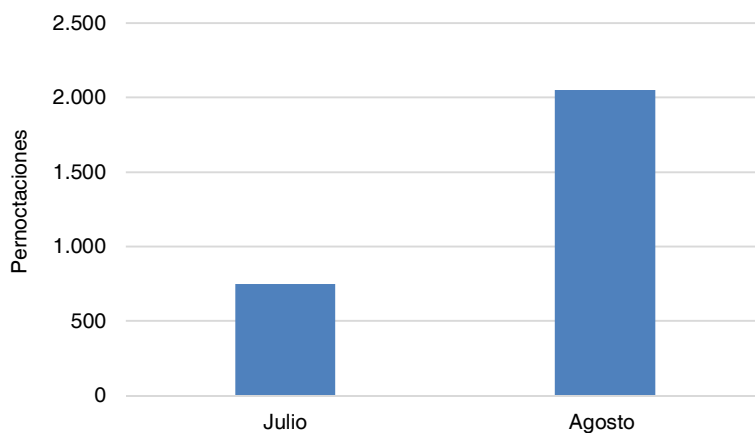
En este informe se muestran una serie de indicadores únicamente para la ciudad de Posadas durante el cuarto bimestre del 2020 ya que no se disponen de datos para Iguazú.

### Pernoctes<sup>1</sup>

Para el cuarto bimestre del 2020, se tiene información de las pernoctaciones para la ciudad de Posadas sin distinguir entre residentes y no residentes. En julio se contabilizaron un total de 746 pernoctaciones y en agosto 2.049, sumando un total de 2.792 en los dos meses.

En el cuarto bimestre del 2019 se registraron 61.511 pernoctaciones, lo que equivale a una disminución interanual del 95,5% en las noches de estadía.

**Gráfico 1.** Pernoctaciones totales. Ciudad de Posadas.  
Cuarto bimestre de 2020.



**Fuente:** elaborado por el IPEC en base a datos de la Encuesta de Ocupación Hotelera (EOH) - INDEC.

<sup>1</sup> Cantidad de noches que se hospedan los turistas/viajeros

La elección de Puerto Iguazú como destino turístico, obedece a que es un centro turístico constituido con una oferta diversificada en hotelería y gastronomía, con atractivos naturales de gran reconocimiento internacional y una variedad de actividades turísticas. En cambio, la ciudad de Posadas, es considerada como un destino de tránsito; y al ser la capital de Misiones, constituye el centro en la concentración política, administrativo y empresarial de la provincia. El gráfico 2 muestra el comportamiento del indicador en la ciudad de Posadas durante los años 2017, 2018, 2019 y 2020.

**Gráfico 2.** Evolución de las pernoctaciones. Ciudad de Posadas. Cuarto bimestre 2017-2020.



**Fuente:** elaborado por el IPEC en base a datos de la Encuesta de Ocupación Hotelera (EOH) - INDEC.

En el período analizado, el primer bimestre del 2017 sumó la mayor cantidad de pernoctaciones (35.713). En el mismo periodo del año 2018, las noches de alojamiento disminuyeron un 7,7% pero para el cuarto bimestre del 2019 se recuperó en la misma magnitud. Finalmente, durante el 2020 en contexto de pandemia, las pernoctaciones cayeron un 95,5% en el periodo bajo análisis.

#### **Viajeros y Estadía Promedio (en días):**

En el cuarto bimestre del 2020 se contabilizaron 1.355 viajeros, lo que implica una disminución del 96,0% respecto al cuarto bimestre del 2019 ya que hubo 33.538 viajeros en total. Entre el cuarto bimestre del año 2017 y 2018 a caída de viajeros fue del 6,0% ya que pasaron de ser 35.510 a 33.396. En el año 2019 se mantuvo más o menos estable la cantidad de viajeros (33.538), lo que representó una variación del 0,4%.

Otra información relevante, es la estadía promedio en días en la ciudad de Posadas, la cual fue mayor, en el cuarto bimestre del 2020 (2,2 días) con respecto a los años anteriores: en 2019 fueron 1,8 días promedio, en 2018 el promedio fue de 1,7 y en 2017 de 1,7.

**Tabla 1.** Viajeros y estadía promedio. Ciudad de Posadas. 4to Bimestre 2020-2017.

Periodo	Viajeros	Estadía promedio (en días)
<b>4to Bimestre 2020</b>	<b>1.355</b>	<b>2,2</b>
Julio	318	2,3
Agosto	1.037	2,0
<b>4to Bimestre 2019</b>	<b>33.538</b>	<b>1,8</b>
Julio	18.642	1,8
Agosto	14.896	1,8
<b>4to Bimestre 2018</b>	<b>33.396</b>	<b>1,7</b>
Julio	19.128	1,7
Agosto	14.268	1,7
<b>4to Bimestre 2017</b>	<b>35.510</b>	<b>1,7</b>
Julio	20.443	1,7
Agosto	15.067	1,7

Fuente: elaborado por el IPEC en base a datos de la Encuesta de Ocupación Hotelera (EOH) - INDEC.

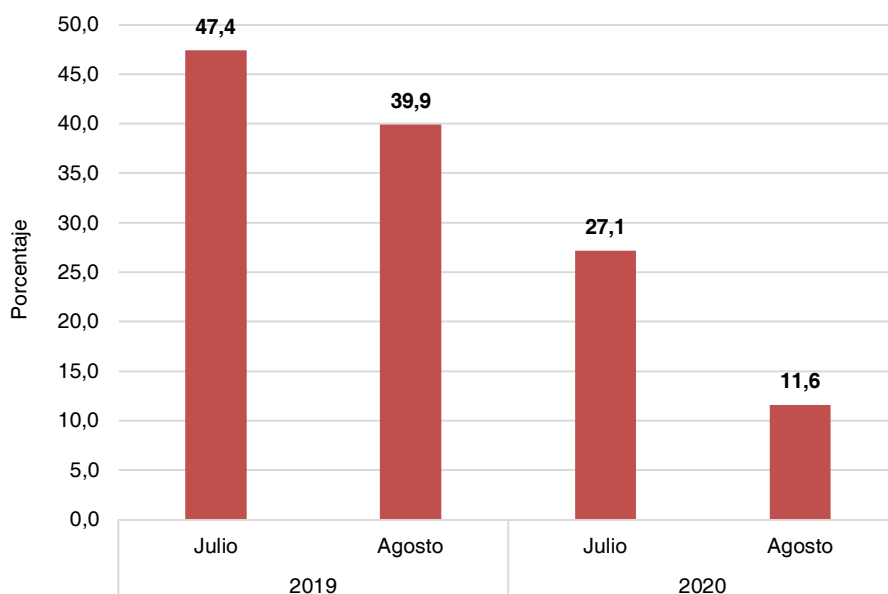
### Tasa de Ocupación Hotelera

En cuanto a la ocupación que se registró en Posadas, existen dos mediciones, una que determinó el porcentaje de ocupación sobre el total de habitaciones y/o unidades disponibles, y la otra, establecida por el porcentaje de ocupación de plazas hoteleras disponibles.

- **Habitaciones:**

En el cuarto bimestre del 2020, había en promedio 10.230 habitaciones o unidades disponibles en la ciudad de Posadas, de las cuales se ocuparon un 27,1% en julio y un 11,6% en agosto. El impacto de la pandemia puede observarse en el gráfico 3 al realizar la comparación interanual con respecto al cuarto bimestre del 2019.

**Gráfico 3.** Porcentaje de ocupación hotelera de habitaciones.  
Ciudad de Posadas. Cuarto bimestre 2020-2019.



Fuente: elaborado por el IPEC en base a datos de la Encuesta de Ocupación Hotelera (EOH) - INDEC.

- **Plazas:**

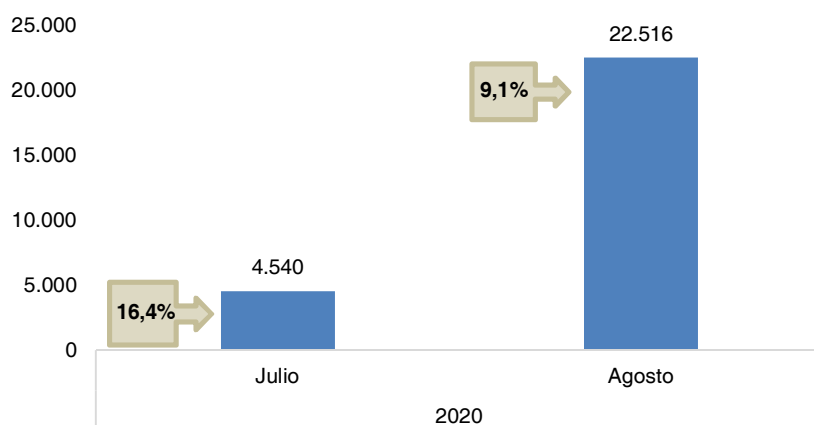
La tasa de ocupación de plazas hoteleras se calcula como la relación entre las plazas ocupadas y las disponibles.

En Posadas en el cuarto bimestre del 2020, había 27.056 plazas disponibles, de las cuales la tasa de ocupación fue del 16,4% en julio y del 9,1% en agosto.

El gráfico 4 muestra las plazas disponibles y el porcentaje de ocupación de plazas hoteleras en Posadas en el periodo de referencia.

**Gráfico 4.** Plazas disponibles y porcentaje de ocupación de plazas.

Ciudad de Posadas. Cuarto bimestre 2020.



Fuente: elaborado por el IPEC en base a datos de la Encuesta de Ocupación Hotelera (EOH) - INDEC.

Los valores de la tasa de ocupación de habitaciones son superiores a la tasa de ocupación de plazas, esto es frecuente debido a que algunas de las habitaciones de dos o más plazas pueden ser ocupadas por una sola persona.

**Definiciones de términos utilizados**

**Establecimientos hoteleros:** A los fines del presente informe esta variable considera el total de los establecimientos hoteleros y para-hoteleros definidos en la Encuesta de Ocupación Hotelera (EOH) coordinada por la Secretaría de Turismo de la Nación y el Instituto Nacional de Estadística y Censos (INDEC). Los establecimientos hoteleros son aquellos categorizados como hoteles 1, 2, 3, 4 y 5 estrellas, apart-hoteles y boutiques. Los para-hoteleros incluyen hoteles sindicales, albergues, cabañas, bungalows, hospedajes, bed& breakfast, hosterías, residenciales, etc.

**Plazas hoteleras disponibles:** Número total de camas fijas y supletorias. Una cama matrimonial se contabiliza como 2 plazas.

**Plazas ocupadas:** Se refiere al total de noches que cada viajero permaneció en una habitación o unidad. Se obtiene de multiplicar la cantidad de viajeros por la cantidad de noches que cada uno de ellos se haya alojado en el establecimiento.

**Pernoctes:** Cantidad de noches que los turistas se alojaron en establecimientos hoteleros.

**Tasa de ocupación de plazas:**  $\text{Plazas ocupadas} / \text{Plazas disponibles} * 100$ .

**Estadía promedio:**  $\text{Plazas ocupadas} / \text{Viajeros}$ .

**Viajeros:** Indica el número de turistas alojados en establecimientos hoteleros.



**MISIONES**  
PROVINCIA

**IPEC**  
**INSTITUTO PROVINCIAL**  
**DE ESTADÍSTICA Y CENSOS**

25 de Mayo 1460 – 2° y 3° Piso

Tel. 0376-4447014

Fax: 0376-4447018

Página: [www.ipecmisiones.org](http://www.ipecmisiones.org)

Correo electrónico:

[ipec@misiones.gov.ar](mailto:ipec@misiones.gov.ar)

Posadas - Misiones