



**MISIONES**  
PROVINCIA

**IPEC**  
INSTITUTO PROVINCIAL  
DE ESTADÍSTICA Y CENSOS

# Encuesta de Ocupación Hotelera EOH

**MARZO 2017**



**MISIONES**



INSTITUTO PROVINCIAL DE ESTADÍSTICA Y CENSOS  
25 de Mayo 1460 2° y 3° piso - tel/fax: 03764 - 447014 / 447018  
web: [www.ipecmisiones.org](http://www.ipecmisiones.org) email: [ipec@misiones.gov.ar](mailto:ipec@misiones.gov.ar)  
CP 3300 Posadas - Misiones

## GUIA DE AUTORIDADES



## Encuesta de Ocupación Hotelera

La Encuesta de Ocupación Hotelera (EOH) es un operativo realizado por el Ministerio de Turismo de la Nación y el Instituto Nacional de Estadística y Censos (INDEC) con el objetivo de medir el impacto del turismo internacional y el turismo interno sobre el sector hotelero y para-hotelerero nacional.

Actualmente la EOH se realiza en 49 núcleos urbanos que permiten cubrir las siete regiones turísticas del país, brindando información de la actividad hotelera desde la perspectiva de la oferta como también de la demanda.

En la Provincia de Misiones, la EOH se ejecuta a través del Instituto Provincial de Estadística y Censos (IPEC) que se encarga de coordinar y asistir el trabajo de campo en las localidades de Posadas y de Puerto Iguazú.

El presente informe pretende dar a conocer algunos de los indicadores más relevantes del sector turístico para el primer trimestre del 2017, de modo que se pueda observar la evolución y los cambios de los mismos para dos de las ciudades turística más importantes de la provincia.

### Pernoctes<sup>1</sup>

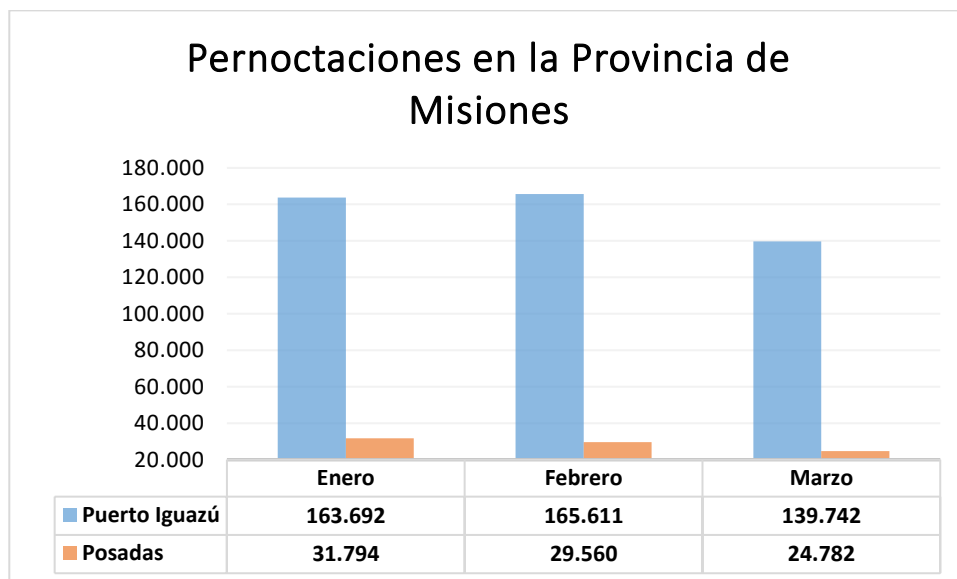
Durante el primer trimestre del año 2017, se registraron 555.181<sup>2</sup> pernoctaciones en los establecimientos hoteleros y para-hoteleros en toda la provincia, donde se hospedaron los turistas que visitaron al menos una de las dos localidades. En enero de 2017, la ciudad de Puerto Iguazú registró la mayor cantidad de noches en la cual los turistas se hospedaron. En el mismo periodo, en la provincia se registraron un total de 195.486 pernoctaciones. En marzo de 2017, el total de pernoctaciones que se registró en la provincia fue de 164.524, una disminución del 15,8%.

En enero de 2017, el 69,2% de pernoctaciones fueron realizadas por turistas nacionales, mientras que el 30,8% restante correspondió a turistas extranjeros. En marzo de 2017, el 68,6% fueron realizadas por turistas nacionales, mientras que el 31,4% fueron realizadas por turistas extranjeros.

---

<sup>1</sup> Cantidad de noches que se hospedan los turistas/viajeros

<sup>2</sup> Suma de las pernoctaciones de los meses de Enero, Febrero y Marzo de 2017.

**Gráfico N° 1:** Pernoctaciones en la Provincia de Misiones. Primer trimestre del 2017.


**Fuente:** elaborado por el IPEC en base a datos del INDEC.

Con respecto a la elección de destinos realizado por los turistas, Puerto Iguazú en el mes de enero de 2017, fue en donde se registró la mayor cantidad de pernoctaciones (83,7%) seguido por la ciudad de Posadas (16,3%). Comparando con enero de 2016, la variación que se registró en toda la provincia fue de un +29,9%. Se destaca la ciudad de Puerto Iguazú como el destino que más noche registró con 126.024 pernoctaciones en enero de 2016, seguido por la ciudad de Posadas con 28.550 pernoctaciones.

En el mes de marzo de 2017, la provincia registró 164.524 pernoctaciones, el 84,9% se registró en la ciudad de Puerto Iguazú (139.742 pernoctaciones), y en la ciudad de Posadas se registraron 24.782 pernoctaciones, representando el 15,1%.

La elección de Puerto Iguazú como destino turístico, obedece a que es un centro turístico constituido con una oferta diversificada en hotelería y gastronomía, con atractivos naturales de gran reconocimiento internacional y una variedad de actividades turísticas. En cambio, la ciudad de Posadas, es considerada como un destino de paso, al ser la capital provincial constituye un centro en la concentración política, administrativo y empresarial.

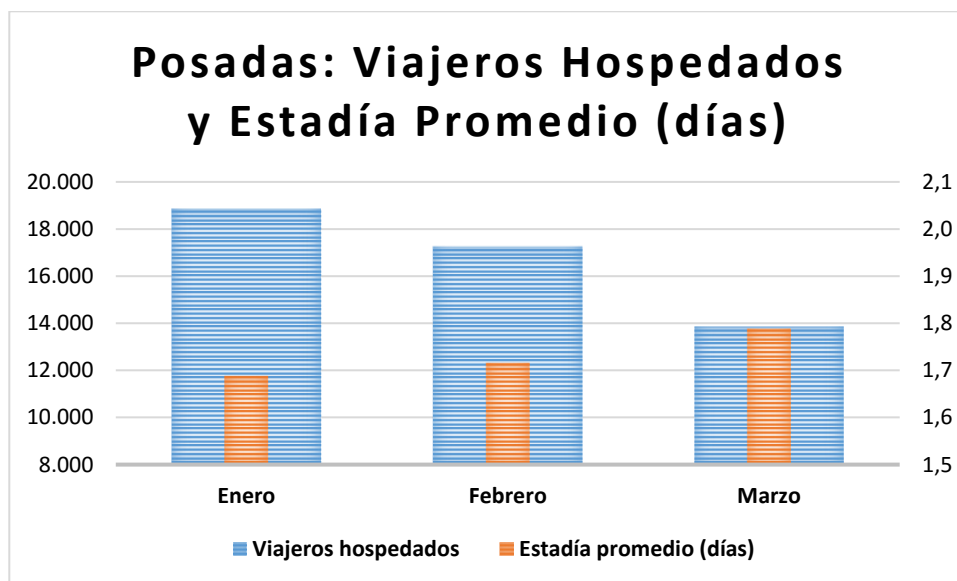
### Viajeros y Estadía Promedios (en días)

En enero de 2017 se registró un total de 87.822 turistas que visitaron al menos uno de los dos destinos analizados. Se registró un aumento de 43,6% respecto al mes anterior y un aumento de 32,3% con respecto al mismo mes del año anterior. La ciudad de Puerto Iguazú fue la que mayor tasa de aumento registró, con un 46,4% con respecto al mes anterior y un 35,9% en relación con enero de 2016.

Sobre el total de viajeros que recibió la provincia en enero de 2017, el 69,2% fueron residentes nacionales y el 30,8% fueron residentes de otros países.

En marzo de 2017 se registraron 72.243 turistas que visitaron al menos una de las dos ciudades de la provincia. Se registró una disminución del 16,8%, con respecto al mes anterior y un aumento del 66,3% con respecto al mismo mes del año anterior. El 68,6% de los viajeros que recibió la provincia en marzo de 2017, fueron residentes nacionales y el 31,4% fueron residentes de otros países.

**Gráfico N°2:** Viajeros hospedados en la ciudad de Posadas y Estadía promedio (días). Año 2017.



**Fuente:** elaborado por el IPEC en base a datos del INDEC.

En el gráfico anterior se observa que en la ciudad de Posadas la duración de la estadía promedio de los turistas (en días), alcanzó un valor de 1,7 días para enero de 2017, no variando mucho su valor con respecto a enero de 2016 donde se encuentra en 1,8 días promedio.

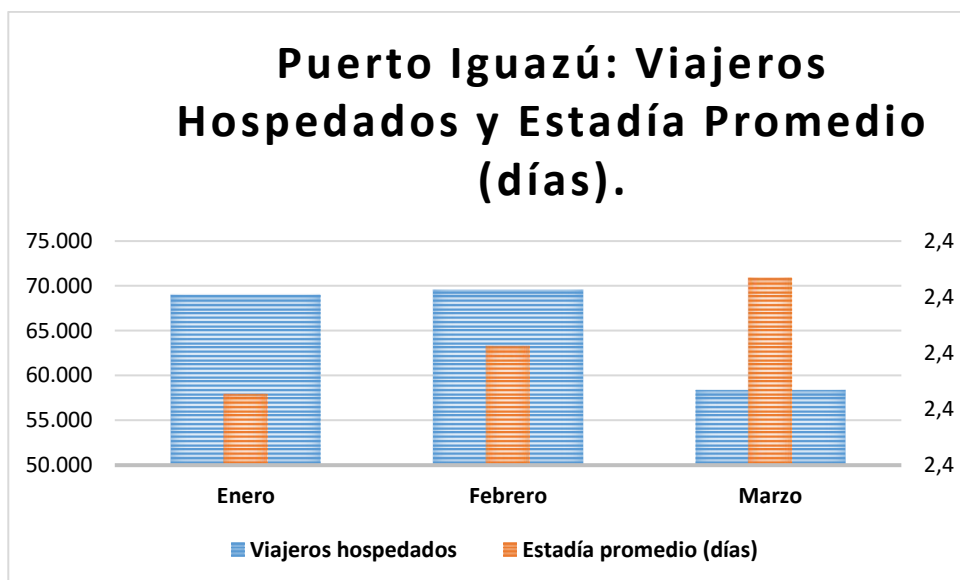
Por otro lado, tenemos las participaciones porcentuales de viajeros residentes y no residentes en la ciudad de Posadas. Para enero de 2016 esta proporción era de 77,1% y 22,9%, de residentes y no residentes respectivamente. Sin embargo para enero del año 2017 esta relación cambió alcanzando una proporción de 80,8% y 19,2% de viajeros residentes y no residentes respectivamente.

En cuanto a la cantidad de viajeros, para enero de 2016 fue de 15.645, mientras que para enero de 2017 fue de 18.833 viajeros que visitaron esa ciudad.

Para marzo de 2017, la duración de la estadía promedio en posadas fue de 1,8 días, no variando su valor con respecto al mismo mes del año anterior (1,8 días).

Teniendo en cuenta la ciudad de Posadas y la ciudad de Puerto Iguazú, en marzo de 2017 el 66,0% fueron residentes nacionales mientras que el 34,0% fueron residentes extranjeros. Comparándolo con el mismo periodo del año anterior, estas proporciones no cambiaron de manera sustancial, en marzo de 2016, el 57,2% fueron residentes nacionales mientras que el 42,8% fueron residentes de otros países.

**Gráfico N°3:** Viajeros hospedados en la ciudad de Puerto Iguazú y Estadía promedio (días).



**Fuente:** elaborado por el IPEC en base a datos del INDEC.

En enero de 2016, la cantidad de viajeros que visitaron la ciudad de Puerto Iguazú fue de 50.752, siendo el 42,7%, correspondiente a residentes argentinos y el 57,3% a extranjeros. En enero de 2017, la estadía promedio de los viajeros que permanecieron en la ciudad de Puerto Iguazú en hoteles fue de 2,4 días. En el gráfico N°3 se observa que en ese mismo año, la cantidad de viajeros aumentó a 68.989, de los cuales el 49,0% fueron residentes argentinos y el 51,0% fueron no residentes argentinos.

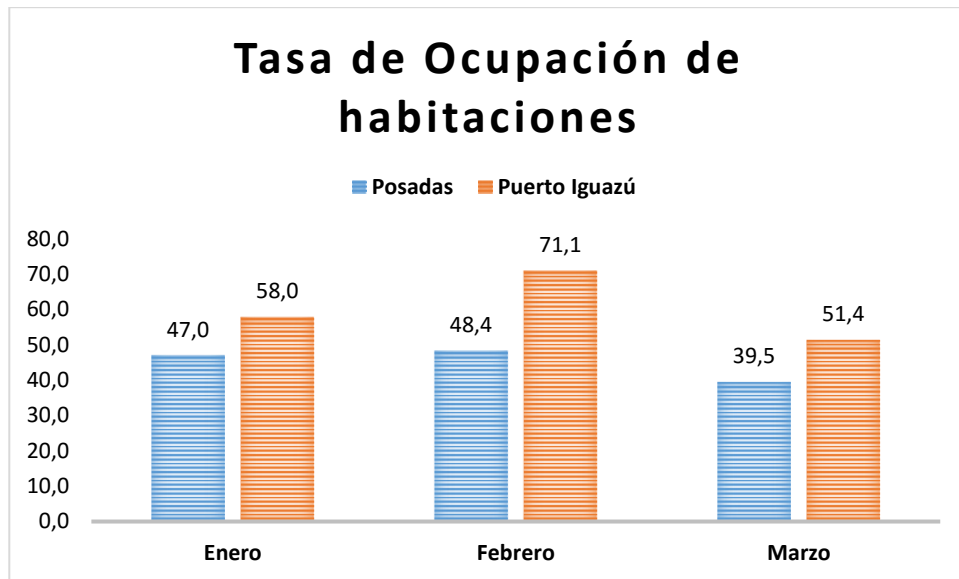
En marzo de 2017, la cantidad de viajeros que visitaron la ciudad de Puerto Iguazú fue de 58.387, siendo el 50,3%, correspondiente a residentes argentinos y el 49,7% a extranjeros. La estadía promedio de los viajeros que permanecieron en la ciudad de Puerto Iguazú en hoteles fue de 2,4 días. En cambio, en marzo de 2016, la cantidad de viajeros que visitaron la provincia fue de 32.067 turistas, de los cuales el 37,4% fueron residentes argentinos y el 62,6% fueron no residentes argentinos.

### **Tasa de Ocupación**

- **Habitaciones**

Respecto a la ocupación que se registró en cada una de las localidades, se tomaron dos mediciones, una que determinó la ocupación en habitaciones y/o unidades de habitaciones y otra, establecida por la ocupación de plazas hoteleras.

En cuanto a la ocupación de habitaciones, la ciudad de Puerto Iguazú fue la que mayor tasa de ocupación obtuvo, manteniéndose dentro del rango de 51,4%-71,1% durante el primer trimestre del 2017, mientras que en la ciudad de Posadas se mantuvo dentro del rango de 39,5%-48,4%.

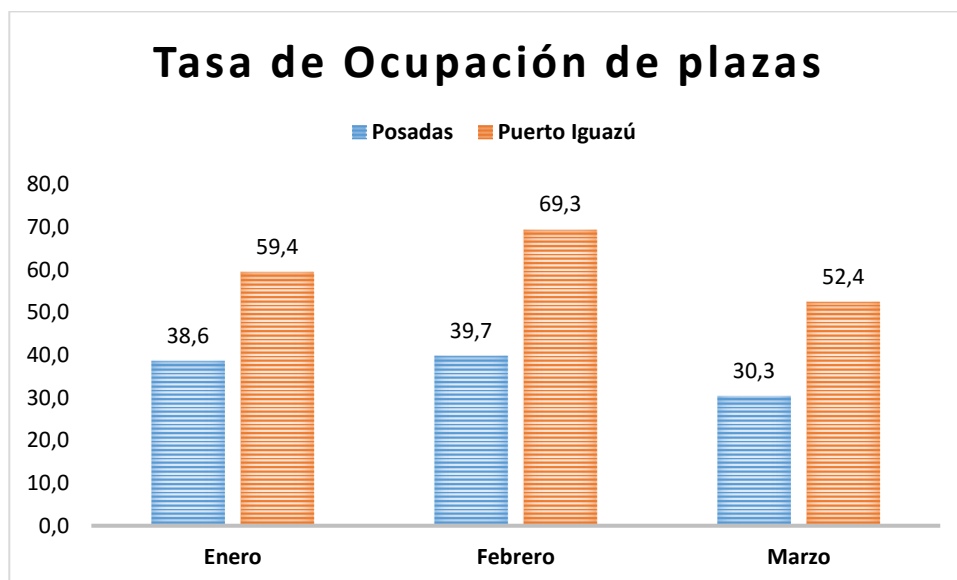
**Gráfico N°4:** Tasa de Ocupación Hotelera de Habitaciones. Primer Trimestre del 2017.

**Fuente:** elaborado por el IPEC en base a datos del INDEC.

- **Plazas**

La tasa de ocupación de plazas hoteleras, verifica la misma relación con la tasa de ocupación de habitaciones, siendo Iguazú la que registra las mayores tasas de ocupación. En dicha ciudad, la tasa de ocupación para el primer trimestre del 2017 se concentró dentro de los valores de 52,4%-69,3%. Mientras que en la ciudad de Posadas esa proporción fue menos, oscilando dentro de los valores de 30,3%-39,7%.



**Gráfico N°5:** Tasa de Ocupación Hotelera de Plazas. Primer Trimestre del 2017.

**Fuente:** elaborado por el IPEC en base a datos del INDEC.

Los valores de la tasa de ocupación hotelera de habitaciones son superiores a la tasa de ocupación hotelera de plazas, esto es frecuente debido a que algunas de las habitaciones de dos o más plazas pueden ser ocupadas por una sola persona.

Respecto a la oferta total de plazas hoteleras disponibles durante el enero de 2017, la ciudad de Puerto Iguazú contó con 163.692 plazas, con una ocupación del 59,4%, mientras que en la ciudad de Posadas ofreció 31.794 plazas, con una tasa de ocupación de 38,6%. En marzo de 2017, en la ciudad de Puerto Iguazú se registraron 139.742 plazas con una ocupación del 52,4%, mientras que la ciudad de Posadas ofreció 24.782 plazas con una tasa de ocupación del 30,3%.

## Definiciones de términos utilizados

**Establecimientos hoteleros:** A los fines del presente informe esta variable considera el total de los establecimientos hoteleros y para-hoteleros definidos en la Encuesta de Ocupación Hotelera (EOH) coordinada por la Secretaría de Turismo de la Nación y el Instituto Nacional de Estadística y Censos (INDEC). Los establecimientos hoteleros son aquellos categorizados como hoteles 1, 2, 3, 4 y 5 estrellas, apart-hoteles y boutiques. Los para-hoteleros incluyen hoteles sindicales, albergues, cabañas, bungalows, hospedajes, bed& breakfast, hosterías, residenciales, etc.

**Plazas hoteleras disponibles:** Número total de camas fijas y supletorias. Una cama matrimonial se contabiliza como 2 plazas.

**Plazas ocupadas:** Se refiere al total de noches que cada viajero permaneció en una habitación o unidad. Se obtiene de multiplicar la cantidad de viajeros por la cantidad de noches que cada uno de ellos se haya alojado en el establecimiento.

**Pernoctes:** Cantidad de noches que los turistas se alojaron en establecimientos hoteleros.

**Tasa de ocupación de plazas:** Plazas ocupadas / Plazas disponibles \* 100.

**Estadía promedio:** Plazas ocupadas / Viajeros.

**Viajeros:** Indica el número de turistas alojados en establecimientos hoteleros.



## Departamento de P.B.G.

Dr. Darío Ezequiel DÍAZ  
Tesisista Nicolás Facundo TOLEDO

## Difusión y Publicación

Elizabeth MARGALL



INSTITUTO PROVINCIAL DE ESTADÍSTICA Y CENSOS  
25 de Mayo 1460 - 2° y 3° piso - tel/fax: 03764 - 447014 / 447018  
web: [www.ipecmisiones.org](http://www.ipecmisiones.org) email: [ipec@misiones.gov.ar](mailto:ipec@misiones.gov.ar)  
CP 3300 Posadas - Misiones



**MISIONES**  
PROVINCIA

**IPEC**  
**INSTITUTO PROVINCIAL**  
**DE ESTADÍSTICA Y CENSOS**

25 de Mayo 1460 - 2° y 3° Piso

Tel. 0376-4447014

Fax: 0376-4447018

Página: [www.ipecmisiones.org](http://www.ipecmisiones.org)

Correo electrónico:

[ipec@misiones.gov.ar](mailto:ipec@misiones.gov.ar)

Posadas - Misiones



25 de Mayo 1460 - 2° y 3° piso - TEL/FAX: 03764 - 447014 / 447018

web: [www.ipecmisiones.org](http://www.ipecmisiones.org) email: [ipec@misiones.gov.ar](mailto:ipec@misiones.gov.ar)

CP 3300 Posadas - Misiones